



# 2024 年哈尔滨市 国民经济和社会发展统计公报

哈尔滨市统计局 国家统计局哈尔滨调查队

# 2024 年哈尔滨市国民经济和 社会发展统计公报

(2025 年 6 月 11 日)

哈尔滨市统计局 国家统计局哈尔滨调查队

2024 年，哈尔滨市坚持以习近平新时代中国特色社会主义思想为指导，全面贯彻党的二十大和二十届二中、三中全会精神，深入贯彻习近平总书记视察我省期间重要讲话重要指示精神，认真落实党中央、国务院决策部署和省委、省政府工作要求，紧扣高质量发展首要任务，坚持稳中求进工作总基调，充分发挥存量政策和“两重”“两新”等一揽子增量政策，全力以赴抓产业、扩内需、强创新、促改革、惠民生、防风险，经济总量迈上新台阶，新质生产力加速集聚，改革开放纵深推进，民生保障坚实有力，中国式现代化哈尔滨实践取得新进展。

## 一、综合

**国民经济。**初步核算，全年实现地区生产总值 6016.3 亿元，按可比价格计算，比上年增长 4.3%。其中，第一产业增加值 543.9 亿元，增长 3.1%；第二产业增加值 1423.9 亿元，增长 4.1%；第三产业增加值 4048.5 亿元，增长 4.5%。三次产业结构由上年的 10.5：23.2：66.3 调整为 9.0：23.7：67.3。

**人口。**年末全市户籍总人口 933.0 万人，其中城镇人口 525.9 万人。在全市人口中，九区人口 551.9 万人，九县(市)人口 381.1

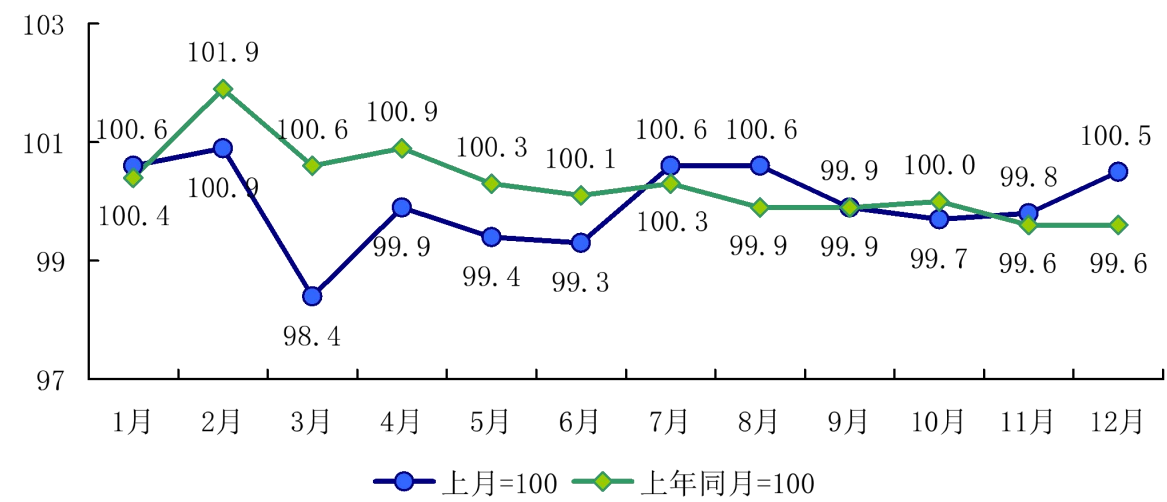
万人。全市出生人口 3.5 万人，出生率 3.7‰；死亡人口 5.3 万人，死亡率 5.7‰。全市人口自然增长率-2‰。

2024 年末户籍人口及构成

单位：万人、%		
指标	绝对量	比重
全市户籍总人口	933.0	100.0
按所在地分		
城镇	525.9	56.4
乡村	407.1	43.6
按性别分		
男性	465.3	49.9
女性	467.8	50.1
按年龄分		
0-17 周岁（含不满 18 周岁）	107.5	11.5
18-34 周岁（含不满 35 周岁）	145.0	15.5
35-59 周岁（含不满 60 周岁）	405.7	43.5
60 周岁及以上	274.8	29.5

**消费价格。**全年居民消费价格比上年上涨 0.3%，其中消费品价格下降 0.6%，服务类价格上涨 1.8%。从商品类别看，食品烟酒类价格下降 1.5%，衣着类价格上涨 1.1%，居住类价格上涨 1.0%，生活用品及服务类价格上涨 0.5%，交通通信类价格下降 1.2%，教育文化娱乐类价格上涨 2.7%，医疗保健类价格上涨 1.1%，其他用品及服务类价格上涨 3.3%。

2024年各月居民消费价格指数

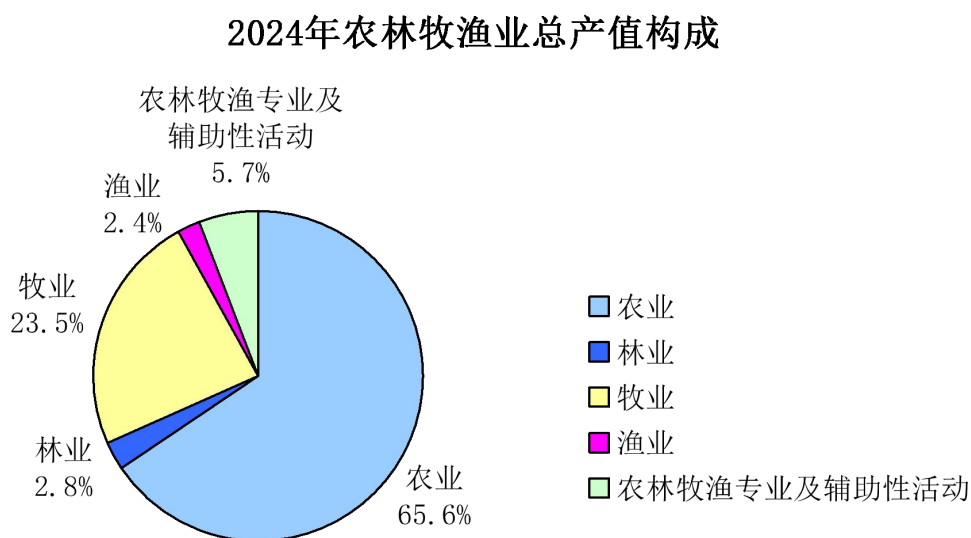
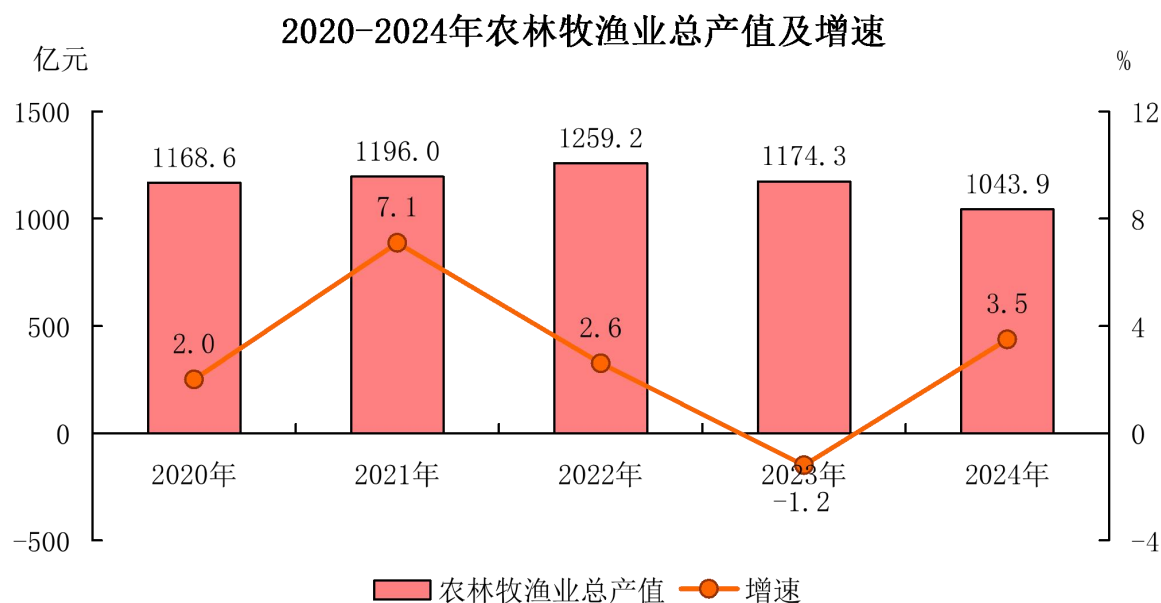


2024 年居民消费价格指数

指标	上年同期=100
居民消费价格指数	100.3
食品烟酒	98.5
衣着	101.1
居住	101.0
生活用品及服务	100.5
交通通信	98.8
教育文化娱乐	102.7
医疗保健	101.1
其他用品及服务	103.3

二、农业

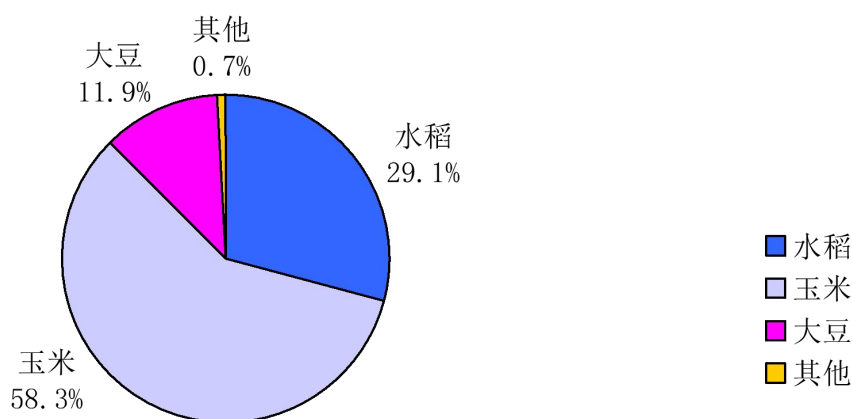
全年完成农林牧渔业总产值 1043.9 亿元，比上年增长 3.5%。其中，农业产值 684.7 亿元，增长 4.3%；林业产值 29.7 亿元，增长 5.5%；牧业产值 244.6 亿元，增长 1.1%；渔业产值 25.1 亿元，增长 4.7%；农林牧渔专业及辅助性活动产值 59.8 亿元，增长 4.0%。



**农业生产。**全市粮食作物播种面积 3017.7 万亩，比上年增长 0.3%。其中，水稻 878.4 万亩，增长 5.6%；玉米 1758.6 万亩，下降 1.8%；大豆 358.2 万亩，下降 0.7%。蔬菜及食用菌种植面积 56.6 万亩，产量 155.5 万吨。绿色食品、有机农产品认证面积 1138 万亩。绿色有机食品标识认证 738 个，农产品地理标志登记 35 个，国家绿色食品原料标准化生产基地 865 万亩。市级以上农业

产业化龙头企业 194 家，其中国家级 27 家，省级 99 家。农业机械总动力 1322.78 万千瓦，增长 3.6%。

2024年粮食作物播种面积构成



**畜牧业生产。**年末猪、牛、羊、家禽存栏分别为 202.8 万头、69.1 万头、33.7 万只、2398.0 万只，分别比上年末下降 4.3%、下降 9.9%、下降 0.7%、增长 4.6%。全年肉、蛋、奶产量分别为 50.0 万吨、17.1 万吨、50.0 万吨，分别下降 2.2%、增长 0.5%、下降 3.8%。

### 三、工业和建筑业

**工业。**全年实现工业增加值 1165.0 亿元，比上年增长 3.2%。规模以上工业增加值增长 1.7%。在规模以上工业中，从门类看，制造业增长 1.9%，电力、热力、燃气及水生产和供应业增长 1.9%，采矿业下降 18.8%。从重点产业看，装备制造业增加值增长 12.1%，石化工业增加值增长 1.5%。从重点大类行业看，石油、煤炭及其他燃料加工业增加值增长 3.1%，烟草制品业增加值增长 2.8%，通

用设备制造业增加值增长 29.7%。从企业规模看，大中型企业增长 3.2%，小微型企业下降 1.5%。

**建筑业。**全年实现建筑业增加值 263.9 亿元，比上年增长 8.0%。资质以上建筑业企业 1499 户。其中，一级资质及以上企业 159 户，占全部建筑业企业比重为 10.6%；一级以下企业 1340 户，占全部建筑业企业比重为 89.4%。

四、服务业

全年批发和零售业增加值 655.3 亿元，比上年下降 2.4%。交通运输、仓储和邮政业增加值 452.6 亿元，增长 8.9%。住宿和餐饮业增加值 152.7 亿元，增长 6.4%。金融业增加值 500.7 亿元，增长 5.4%。房地产业增加值 448.7 亿元，下降 1.8%。其他服务业增加值 1801.1 亿元，增长 7.2%。

**交通运输。**全年完成货物运输总量 9406.8 万吨，比上年增长 7.2%。其中，铁路 978.7 万吨，增长 22.5%；公路 8410.0 万吨，增长 7.0%。货物运输周转总量 427.4 亿吨公里，下降 5.3%。其中，铁路 228.6 亿吨公里，下降 10.8%；公路 197.6 亿吨公里，增长 2.3%。

2024 年各种方式完成货物运输量及增速

指标	绝对量	增速（%）
货物运输总量（万吨）	9406.8	7.2
铁路	978.7	22.5
公路	8410.0	7.0
水运	12.4	-88.8
民航	5.7	2.5
货物运输周转总量（亿吨公里）	427.4	-5.3

铁路	228.6	-10.8
公路	197.6	2.3
水运	0.1	-86.4
民航	1.2	-0.8

完成旅客运输总量 12433.2 万人，增长 74.9%。其中，铁路 4319.2 万人，增长 13.4%；公路 6918.0 万人，增长 205.4%；民航 1196.0 万人，增长 15.6%。旅客运输周转总量 312.2 亿人公里，增长 13.0%。其中，铁路 59.8 亿人公里，下降 10.0%；公路 26.6 亿人公里，增长 69.5%；民航 225.8 亿人公里，增长 16.3%。

2024 年各种方式完成旅客运输量及增速

指标	绝对量	增速（%）
旅客运输总量（万人）	12433.2	74.9
铁路	4319.2	13.4
公路	6918.0	205.4
民航	1196.0	15.6
旅客运输周转总量（亿人公里）	312.2	13.0
铁路	59.8	-10.0
公路	26.6	69.5
民航	225.8	16.3

哈尔滨太平国际机场运营航线 286 条，其中国际航线 21 条，国内航线 265 条。哈尔滨太平国际机场进出港旅客 2379.8 万人次，航空货邮吞吐量 14.1 万吨。

年末私人汽车保有量 237.0 万辆，增长 8.6%。其中新能源汽车保有量 10.1 万辆，增长 169.4%。每百户城镇居民家庭拥有汽车 46.7 辆，每百户农村居民家庭拥有汽车 29.8 辆。

**邮电通信。**全年邮政行业寄递业务量累计完成 97081.3 万件，比上年增长 20.9%。其中，快递业务量（不包含邮政公司包裹业



务) 81186.2 万件, 增长 25.0%。邮政行业业务收入(不包括邮政储蓄银行直接营业收入) 95.7 亿元, 增长 11.5%。其中, 快递业务收入 75.1 亿元, 增长 15.7%。电信业务收入 96.8 亿元, 增长 4.5%。年末固定电话用户 123.1 万户, 下降 8.7%。移动电话用户 1274.1 万户, 增长 3.0%。固定互联网宽带接入用户 399.0 万户, 增长 6.4%。

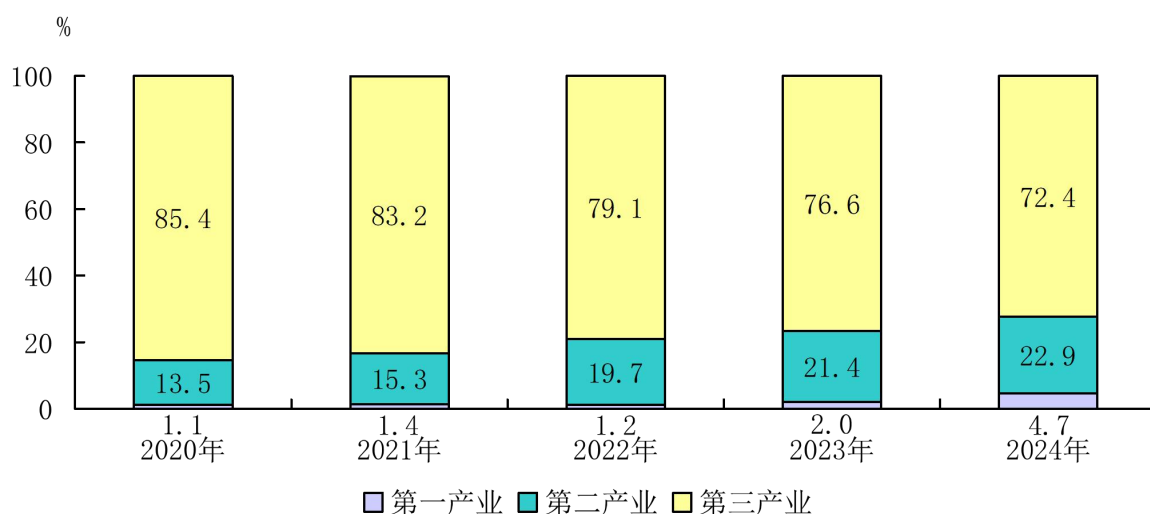
**旅游业。**全年共接待国内外游客 17908.7 万人次, 比上年增长 32.2%。其中, 国内游客 17823.0 万人次, 增长 32.0%; 入境游客 85.7 万人次, 增长 111.6%。实现旅游总花费 2314.2 亿元, 增长 36.7%。其中, 国内旅游花费 2229.8 亿元, 增长 34.7%; 旅游外汇花费 11.6 亿美元, 增长 124.7%。

共有 A 级旅游景区 71 家, S 级滑雪场 10 家。旅行社 552 家, 其中出境组团旅行社 67 家。

## 五、固定资产投资

**固定资产投资。**全年固定资产投资比上年增长 14.3%, 其中第一产业投资增长 160.1%, 第二产业投资增长 19.9%, 第三产业投资增长 8.8%。工业投资增长 20.0%。

2020-2024年三次产业投资占固定资产投资比重



国有及国有控股投资增长 23.0%，民间投资下降 8.5%，港澳台及外商投资增长 66.1%。

**房地产开发。**全年房地产开发投资比上年下降 21.5%，占全市固定资产投资比重为 20.6%。其中，住宅投资下降 21.8%，办公楼投资下降 45.0%，商业营业用房投资下降 24.4%。商品房销售面积 313.9 万平方米，下降 19.2%。

2024 年房地产开发和销售主要指标完成情况及增速

指标	绝对量	增速 (%)
房地产开发投资	—	-21.5
住宅	—	-21.8
商品房销售面积（万平方米）	313.9	-19.2
住宅	274.6	-20.0
商品房销售额（亿元）	270.3	-19.0
住宅	232.2	-19.7

## 六、国内贸易

全年社会消费品零售总额 2459.1 亿元，比上年增长 3.2%。限额以上单位 16 个主要商品类值中，体育娱乐用品类增长 18.3%，

通讯器材类增长 12.6%，烟酒类增长 6.9%，粮油食品类增长 3.5%，石油及制品类增长 1.0%，汽车类增长 0.7%。限额以上单位通过公共网络实现零售额增长 6.4%。

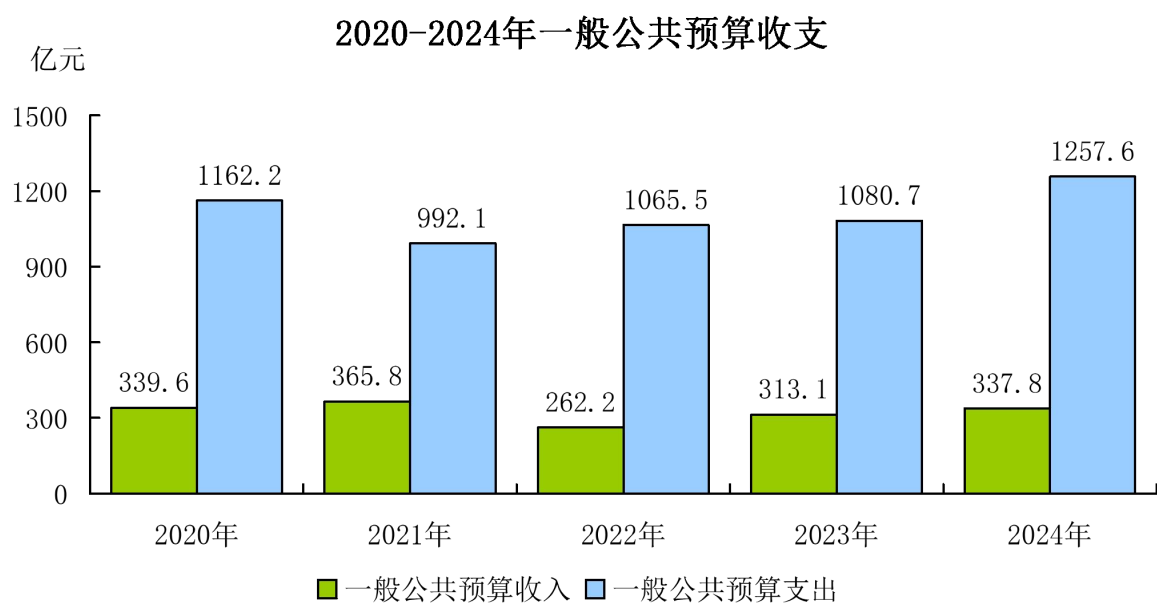
## 七、对外经济

**对外贸易。**与全球 183 个国家和地区建立贸易往来。全年实现进出口总额 483.2 亿元（海关口径），比上年下降 2.6%。其中，出口总额 262.3 亿元，增长 23.3%；进口总额 220.9 亿元，下降 22.0%。从商品类别看，农产品进出口 106.4 亿元，下降 38.5%；机电类产品进出口 220.6 亿元，增长 41.0%。从企业性质看，国有企业进出口 143.9 亿元，下降 10.4%；民营企业进出口 292.9 亿元，下降 1.1%；外资企业进出口 41.6 亿元，增长 20.6%。

**利用外资。**全年新设立外商投资企业 130 户，合同外资金额 1.7 亿美元。存量外资企业增资扩股 10 项，新增合同外资 5.2 亿美元。实际利用外资 1.6 亿美元，比上年增长 1.8%。

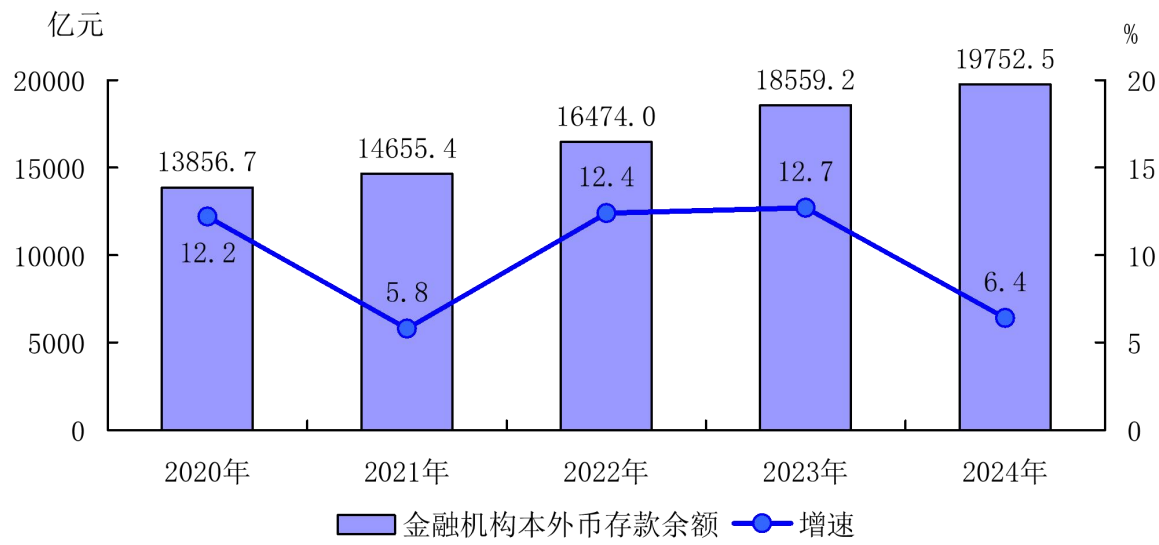
## 八、财政和金融

**财政。**全年完成一般公共预算收入 337.8 亿元，比上年增长 7.9%。其中，税收收入 246.2 亿元，增长 2.8%。一般公共预算支出 1257.6 亿元，增长 16.4%。其中，社会保障和就业支出 322.6 亿元，增长 11.7%；教育支出 128.7 亿元，增长 0.7%；卫生健康支出 110.4 亿元，增长 2.9%；农林水支出 146.3 亿元，增长 23.1%。

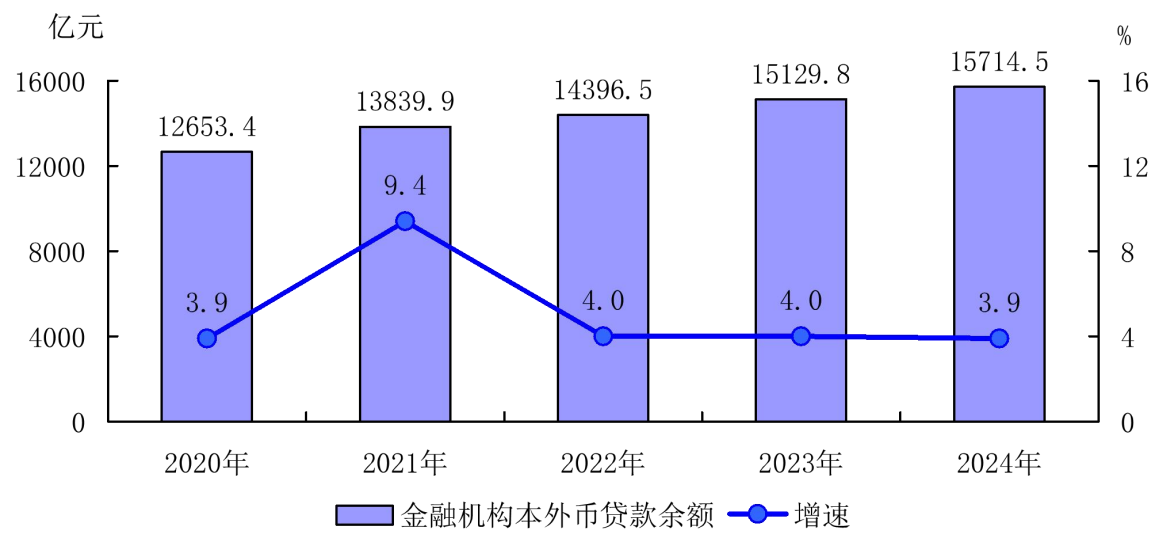


**金融。**全市银行金融机构 57 家。年末金融机构本外币存款余额 19752.5 亿元，比上年增长 6.4%。境内存款中，住户存款 12147.3 亿元，增长 9.6%；非金融企业存款 3014.9 亿元，下降 6.7%。金融机构本外币贷款余额 15714.5 亿元，增长 3.9%。境内贷款中，住户贷款 4228.9 亿元，增长 1.4%；企（事）业单位贷款 11225.0 亿元，增长 6.2%。金融机构人民币存款余额 19642.4 亿元，增长 6.5%。金融机构人民币贷款余额 15641.7 亿元，增长 3.9%。

2020-2024年金融机构本外币存款余额及增速



2020-2024年金融机构本外币贷款余额及增速



2024 年末金融机构本外币存贷款余额及增速

单位：亿元、%

指标	绝对量	增速
金融机构本外币存款余额	19752.5	6.4
境内存款	19700.4	6.5
住户存款	12147.3	9.6
非金融企业存款	3014.9	-6.7
机关团体存款	2707.9	3.7
财政性存款	1327.0	11.2
非银行业金融机构存款	503.3	32.7

境外存款	52.1	-5.1
金融机构本外币贷款余额	15714.5	3.9
境内贷款	15523.2	4.6
住户贷款	4228.9	1.4
企（事）业单位贷款	11225.0	6.2
非银行业金融机构贷款	69.2	-28.7
境外贷款	191.4	-34.0

**保险。**全年保险公司原保险保费收入 431.8 亿元，比上年增长 7.4%。其中，财产险 89.2 亿元，增长 11.0%；人身险 342.6 亿元，增长 6.5%。保险赔付支出 186.6 亿元，增长 10.2%。其中，财产险 59.3 亿元，下降 5.6%；人身险 127.2 亿元，增长 19.5%。

#### 2024 年保险业保费收入、赔付支出及增速

单位：亿元、%

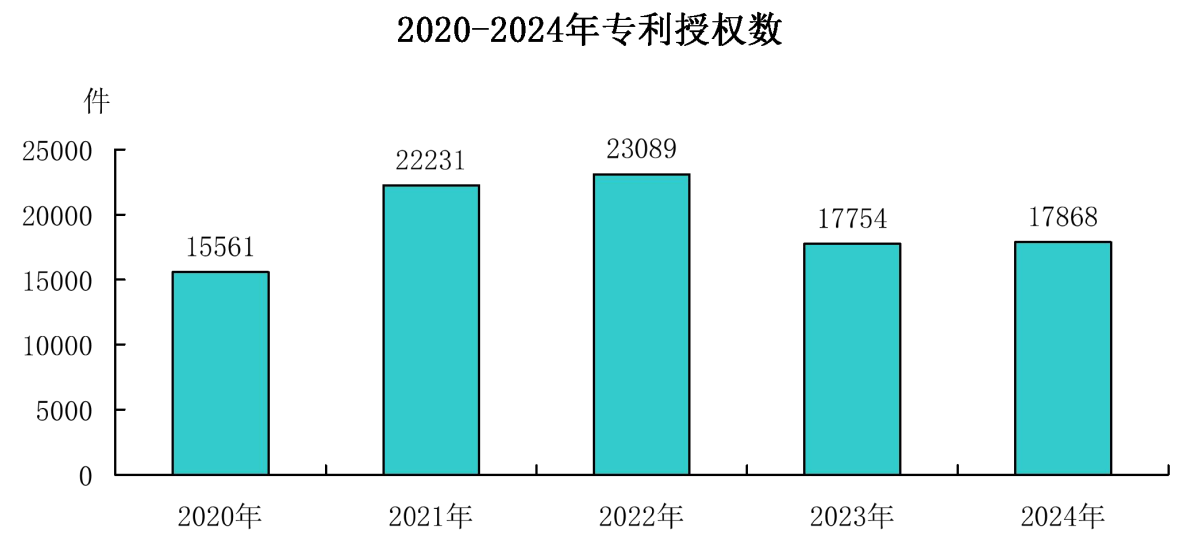
指标	绝对量	增速
原保险保费收入	431.8	7.4
财产险	89.2	11.0
机动车辆保险	56.9	7.1
人身险	342.6	6.5
人寿保险	240.6	9.1
健康保险	95.5	16.7
意外伤害保险	6.6	-7.9
赔付支出	186.6	10.2
财产险	59.3	-5.6
机动车辆保险	36.0	2.9
人身险	127.2	19.5
人寿保险	89.6	39.9
健康保险	35.5	-11.9
意外伤害保险	2.2	-1.1

**证券。**共有注册地在哈尔滨证券公司 1 家。证券经营机构 92 家，其中分公司 24 家，证券营业部 68 家。证券投资咨询机构 1 家。境内沪深两市上市公司 33 家。全年有价证券交易成交额

48746.5 亿元，比上年下降 13.0%。其中，股票交易成交额 16559.9 亿元，增长 28.1%。各证券经营机构开户数 552 万户，增长 4.9%。

九、科学技术和教育

**科学技术。**共有独立科研机构 69 个，15 个国家级企业技术中心和 231 个省级企业技术中心。专利授权 17868 件，增长 0.6%。其中，发明 6378 件，实用新型 10108 件。高新技术企业 3041 家，增长 7.4%。备案市级以上科技企业孵化平台 110 家，其中国家级孵化器 17 家。



**教育。**共有普通高校 49 所，在校生 81.5 万人。成人高校 11 所，在校生 1.8 万人。具有研究生培养资质的科研机构 8 所，在校生 0.2 万人。中等职业教育学校 82 所（包括职高、中专、技校），在校生 6.9 万人。普通高中 109 所，在校生 15.7 万人。普通初中 345 所，在校生 24.9 万人。普通小学（含农村小学网点）370 所，在校生 33.1 万人。特殊教育学校 19 所，在校生 0.3 万人。幼儿园 1038 所，在校生 8.8 万人。

2024 年教育机构学生、教师情况及增速

单位：人、%

指标	招生		在校生		毕业生		专任教师	
	绝对量	增速	绝对量	增速	绝对量	增速	绝对量	增速
普通高校	249651	4.1	814554	-2.3	275678	15.1	37241	5.7
成人高校	5918	-44.0	18446	-36.7	16280	-7.3	590	-4.4
具有研究生培养资质的科研机构	548	1.9	1643	0.1	533	10.8	—	—
中等职业教育学校	23420	-0.7	69136	-6.6	29178	14.9	5009	-10.8
普通高中	52823	2.5	156651	-0.5	51835	-0.1	12813	0.1
普通初中	71131	-1.1	249037	-0.1	72155	3.7	22435	1.0
普通小学	52150	-16.1	330792	-5.5	71385	-1.2	24832	-2.2
特殊教育学校	274	-13.0	2903	-1.2	383	-18.5	658	0.6
幼儿园	28744	-23.8	88487	-21.0	42134	-25.8	8141	-14.7

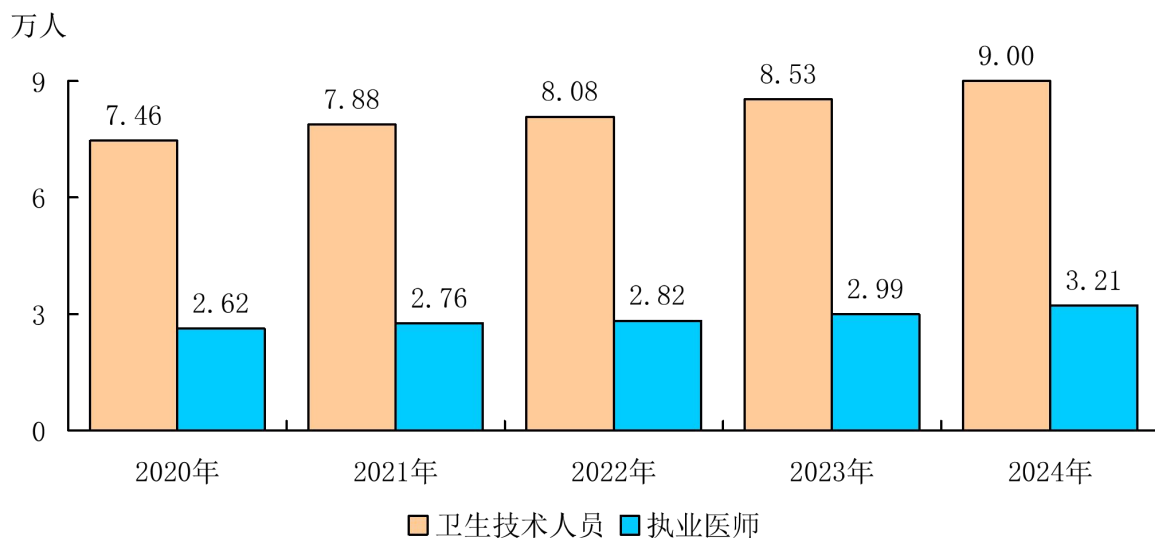
十、文化、卫生和体育

**文化。**共有专业艺术表演团体 6 个，各类电影放映单位 84 个。博物馆 69 个，文化馆（艺术馆）19 个。公共图书馆 18 个，图书馆分馆 143 个。综合档案馆 19 个，专业档案馆 1 个。哈尔滨市全年公共电视节目播出时间 8.51 万小时、公共广播节目播出时间 9.99 万小时。电视综合覆盖率 100%，广播综合覆盖率 100%。有线数字电视用户 92.8 万户。

**卫生。**共有各类卫生机构 5562 个（包含村卫生室），其中医院 360 个，卫生院 186 个，社区卫生服务中心（站）176 个。卫生机构床位 9.40 万张，其中医院 8.37 万张。卫生技术人员 9.00 万人，其中执业医师 3.21 万人，注册护士 4.00 万人。卫生机构全年诊疗 4191.77 万人次。



2020-2024年卫生技术人员

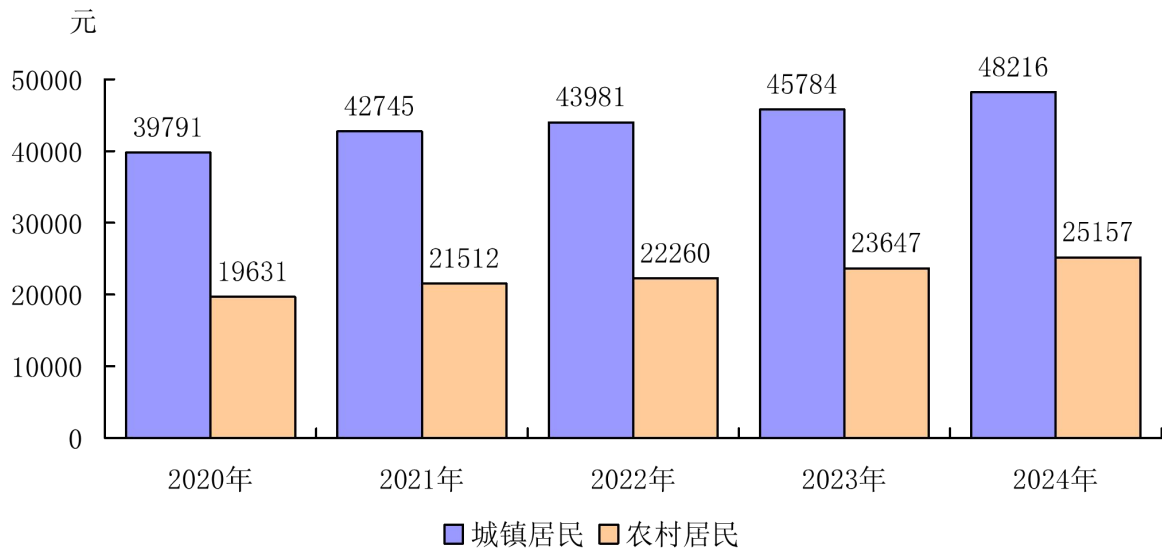


**体育。**运动员参加国际比赛获得奖牌 5 枚，其中金牌 4 枚，银牌 1 枚。参加国内比赛获得奖牌 735 枚，其中金牌 267 枚，银牌 204 枚，铜牌 264 枚。

## 十一、人民生活和社会保障

**居民收支。**据抽样调查测算，城镇居民家庭人均可支配收入 48216 元，比上年增长 5.3%。农村居民家庭人均可支配收入 25157 元，比上年增长 6.4%。城镇居民家庭人均消费支出 33141 元，比上年增长 7.0%。农村居民家庭人均消费支出 16606 元，比上年增长 7.1%。城镇居民恩格尔系数 30.8%，农村居民恩格尔系数 32.9%，差距比上年缩小 1.1 个百分点。

2020-2024年城镇、农村居民家庭人均可支配收入



**社会保障。**年末城镇企业职工基本养老保险参保 346.25 万人,比上年增长 7.44%。其中,享受养老保险离退休人员 126.72 万人,增长 13.67%。城乡居民基本养老保险参保 231.82 万人,增长 0.89%。其中,享受养老保险待遇 116.66 万人,增长 6.35%。参加失业保险 111.41 万人,下降 0.45%。参加城镇基本医疗保险 730.83 万人,增长 2.84%。参加生育保险 109.39 万人,增长 0.83%。参加工伤保险 148.21 万人,下降 0.84%。

**社会福利与救助。**全年城市居民最低生活保障对象 5.5 万人,比上年下降 1.9%。农村居民最低生活保障对象 14.3 万人,增长 4.4%。共有养老机构 415 家,床位 3.6 万张。各类收养性社会福利单位床位 3.8 万张,收养人员 2.2 万人。城市居民最低生活保障标准市区每人每月 860 元,县(市)每人每月 710 元。农村居民最低生活保障标准市区每人每年 7776 元,县(市)每人每年 6204 元。

## 十二、能源、资源环境和安全生产

**能源。**全年全社会用电量 310.3 亿千瓦时，比上年增长 5.0%。其中，工业用电量 120.3 亿千瓦时，增长 2.3%；城镇居民生活用电量 51.5 亿千瓦时，增长 5.9%；乡村居民生活用电量 20.6 亿千瓦时，增长 4.9%。

规模以上企业原煤产量 125.9 万吨，增长 52.9%；原油加工量 392.5 万吨，增长 8.9%；热力产量 16962.3 百亿千焦，下降 5.0%；发电量 260.8 亿千瓦时，增长 4.0%，其中清洁能源发电量 94.3 亿千瓦时，增长 17%。

**资源环境。**湿地公园 17 处，面积 2.42 万公顷。其中，国家级湿地公园 13 处，面积 2.15 万公顷；省级湿地公园 4 处，面积 0.27 万公顷。现有湿地类型省级自然保护区 8 处，面积 10.8 万公顷。

环境空气质量有效监测天数 365 天，优良天数 312 天，比上年增加 8 天，优良天数比率 85.2%。细颗粒物（PM<sub>2.5</sub>）年均值 40 微克/立方米，二氧化硫年均值 10 微克/立方米，二氧化氮年均值 29 微克/立方米。城市区域声环境昼间平均等效声级 53.5 分贝，城市道路交通声环境昼间平均等效声级 67.6 分贝。

城市集中式饮用水水源地水质达标率 100%，25 个地表水国考断面达标率 92%，达到或好于Ⅲ类水体比例（优良水体比例）76%。

**安全生产。**全年共发生生产安全事故 238 起、死亡 137 人，

分别比上年下降 9.5%、0.7%。其中，经营性道路运输事故 157 起、死亡 53 人，分别下降 15.1%、20.9%。全年未发生较大及以上生产安全事故。

**注释：**

1. 本公报均为初步统计数据，部分数据因 4 舍 5 入原因，总计与分项合计存在着微少差的情况。正式数据以本年度出版的《哈尔滨统计年鉴》为准。

2. 地区生产总值及各产业、各行业增加值，农林牧渔业总产值，规模以上工业增加值及其分组绝对数均为按当年价格计算，增长速度按可比价格计算。

3. 肉产量为猪、牛、羊、禽肉产量之和。蛋产量为禽蛋产量。奶产量为牛奶产量。

4. 规模以上工业统计范围为年主营业务收入 2000 万元及以上的工业单位。

5. 固定资产投资统计范围为 500 万元及以上项目。

6. 限额以上社会消费品零售总额统计范围为批发业主营业务收入 2000 万元及以上、零售业 500 万元及以上、住宿业 200 万元及以上、餐饮业 200 万元及以上企业。

7. 卫生数据为快报数据，不是国家反馈最终数据。