

# 顺义区 2024 年国民经济和社会发展统计公报

2024 年，在市委、市政府和区委、区政府的坚强领导下，顺义区坚持以习近平新时代中国特色社会主义思想为指导，全面贯彻党的二十大和二十届二中全会精神，坚持稳中求进工作总基调，持续高效统筹经济社会发展，全区高质量发展取得新成效。

## 一、综合

**经济运行：**根据地区生产总值统一核算结果，全区实现地区生产总值 2388.3 亿元，按不变价格计算（下同），比上年增长 5.5%。其中，第一产业增加值 15.7 亿元，比上年下降 1.9%；第二产业增加值 654.7 亿元，比上年增长 6.4%；第三产业增加值 1717.9 亿元，比上年增长 5.3%。三次产业结构比由上年的 0.7：27.3：72.0 调整为 0.7：27.4：71.9。

图 1 2020-2024 年地区生产总值及增长速度

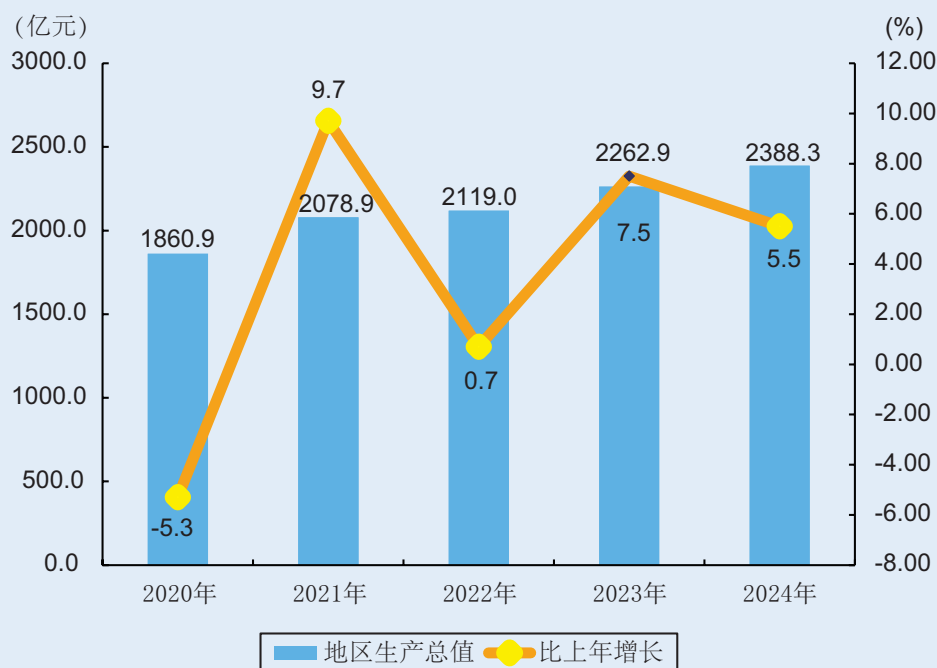


表 1 2024 年地区生产总值

指标名称	绝对数（亿元）	比上年增长（±%）	比重（%）
地区生产总值	2388.3	5.5	100.0
按产业分：			
第一产业	15.7	-1.9	0.7
第二产业	654.7	6.4	27.4
第三产业	1717.9	5.3	71.9

**人口：**年末全区常住人口 132.6 万人，比上年末减少 0.1 万人。其中，常住外来人口 60.1 万人，占常住人口的比重为 45.3%。常住人口中，城镇人口 93.1 万人，占常住人口的比重为 70.2%。常住人口出生率为 5.59‰，死亡率为 4.20‰。年末全区户籍人口 68.1 万人，比上年末增加 0.6 万人。

图 2 2020-2024 年常住人口及增长速度

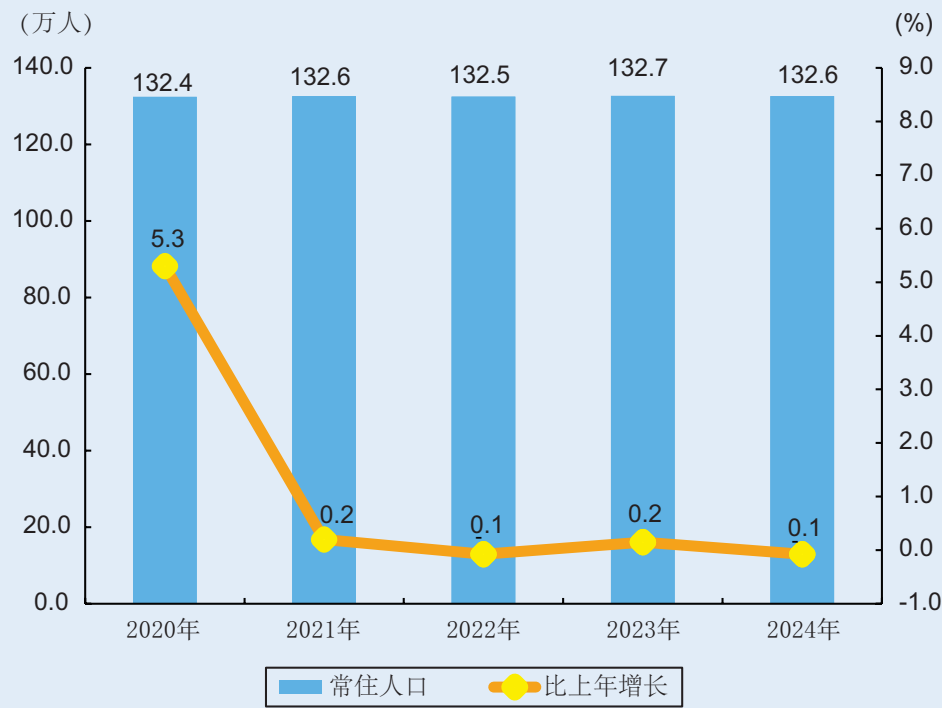
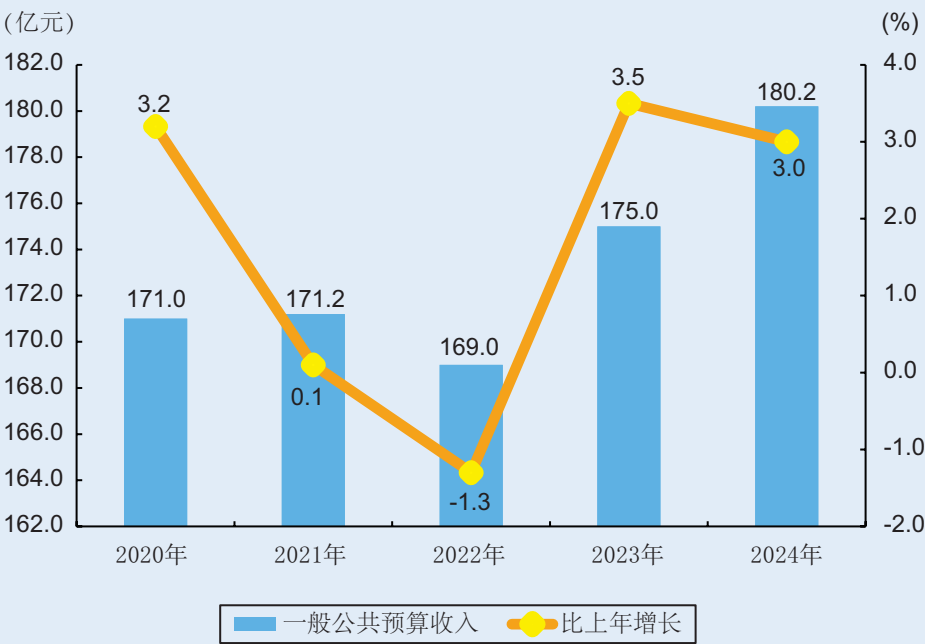


表 2 2024 年常住人口情况

时期	指标	人数（万人）	比重（%）
2024 年末	常住人口	132.6	100.0
	按城乡分：城镇	93.1	70.2
	乡村	39.5	29.8
	按性别分：男性	69.7	52.6
	女性	62.9	47.4
	按年龄组分：0-14 岁	15.8	11.9
	15-64 岁	97.6	73.6
	65 岁及以上	19.2	14.5

**财政：**全区完成一般公共预算收入 180.2 亿元，比上年增长 3.0%。其中，国内增值税 47.2 亿元，比上年增长 2.4%；企业所得税 25.3 亿元，比上年增长 7.7%。全区完成一般公共预算支出 322.9 亿元，比上年增长 9.1%。其中，教育支出 57.0 亿元，与上年持平；社会保障和就业支出 42.1 亿元，同比增长 13.5%；卫生健康支出 29.6 亿元，同比下降 8.6%。

图 3 2020-2024 年一般公共预算收入及增长速度



## 二、农业

全区实现农林牧渔业增加值 15.8 亿元，比上年下降 2.4%，占全区地区生产总值的 0.7%。

全区完成农林牧渔业总产值 36.9 亿元，比上年下降 2.6%。其中，农业产值 18.3 亿元，比上年下降 6.6%；林业产值 8.9 亿元，比上年增长 2.1%；牧业产值 8.4 亿元，与上年持平；渔业产值 0.5 亿元，比上年增长 14.1%。

图 4 2020-2024 年农林牧渔业总产值及增长速度

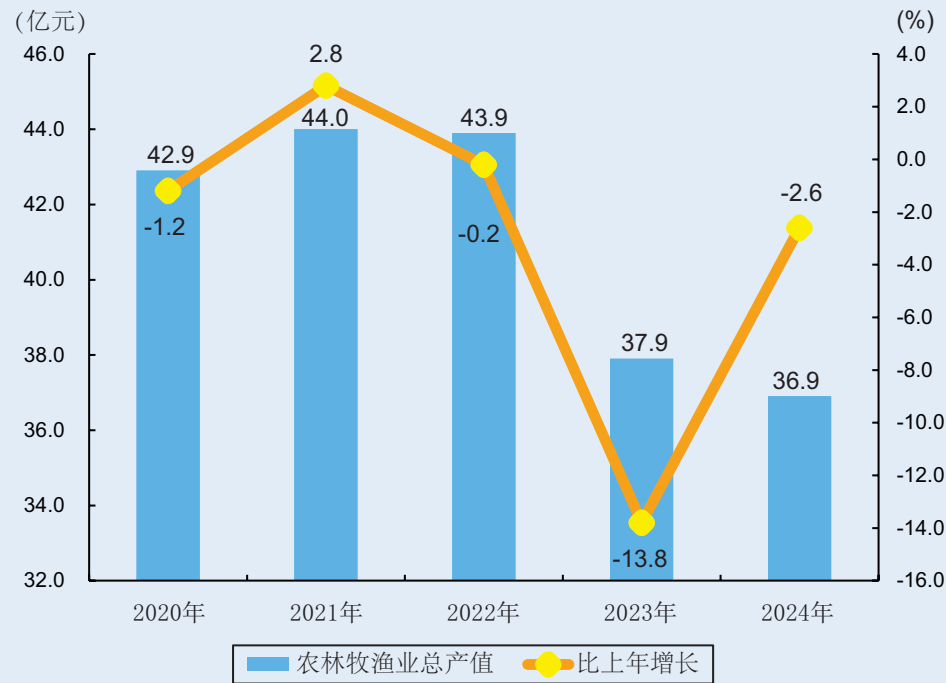


表 3 2024 年农林牧渔业总产值

指 标 名 称	产值 (亿元)	比上年增长 (±%)
农林牧渔业总产值	36.9	-2.6
其中：农业	18.3	-6.6
林业	8.9	2.1
牧业	8.4	-
渔业	0.5	14.1

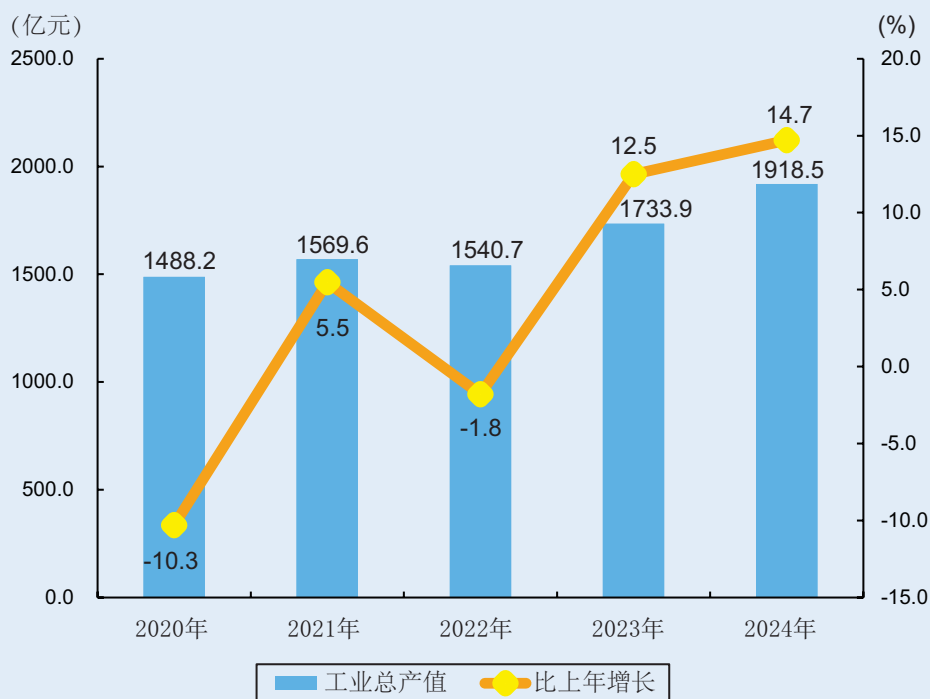
全区乡村休闲旅游单位 249 家，实际经营 120 家；累计接待游客 102.2 万人次，同比下降 3.2%；实现总收入 2.3 亿元，同比下降 5.8%。

### 三、工业和建筑业

**工业：**全区实现工业增加值 615.3 亿元，比上年增长 7.4%，占全区地区生产总值的 25.8%。

全区实现规模以上工业总产值 1918.5 亿元，比上年增长 14.7%；实现工业销售产值 1847.0 亿元，比上年增长 9.4%；实现工业出口交货值 155.5 亿元，比上年增长 67.6%。

图 5 2020-2024 年规模以上工业总产值及增长速度



全区规模以上工业企业完成营业收入 1935.1 亿元，比上年增长 6.3%；利润总额 33.6 亿元；税金及附加 40.2 亿元，比上年下降 6.7%。

从全区规模以上工业企业主要产品产量看，完成钢材 186.5 万吨，比上年增长 1.9%；饮料、酒 115.1 万千升，比上年增长 5.8%；金属切削机床 1427 台，比上年增长 1.6%；汽车 44.4 万辆，比上年增长 22.7%。

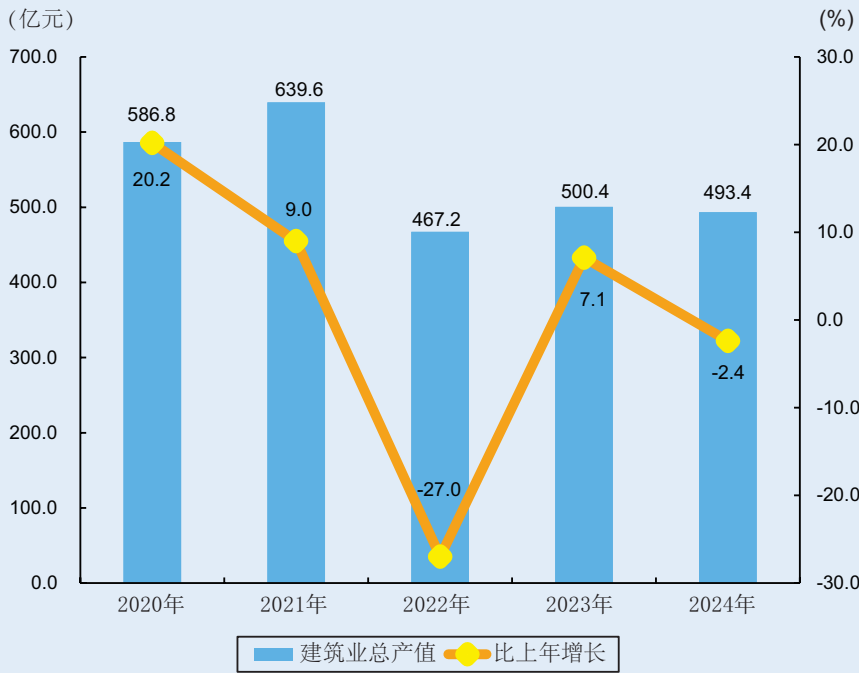
表 4 2024 年规模以上工业企业主要产品产量

产品名称	单 位	产 量	比上年增长 (±%)
钢材	(万吨)	186.5	1.9
乳制品	(万吨)	4.6	-7.4
饮料、酒	(万千升)	115.1	5.8
# 啤酒	(万千升)	100.2	5.1
金属切削机床	(台)	1427	1.6
数控金属切削机床	(台)	1196	-8.4
汽车	(万辆)	44.4	22.7
# 基本型乘用车 (轿车)	(万辆)	17.3	39.8
# 新能源汽车	(万辆)	15.7	196.1
集成电路	(万块)	0.3	42.5

**建筑业：**全区实现建筑业增加值 84.2 亿元，比上年下降 0.4%，占全区地区生产总值的 3.5%。

全区具有资质等级的总承包和专业承包建筑业企业完成建筑业总产值 493.4 亿元，比上年下降 2.4%。其中，在本市完成 180.5 亿元，比上年下降 5.4%；在外埠完成 312.9 亿元，比上年下降 0.6%。本年新签合同额 432.3 亿元，比上年下降 12.1%。

图 6 2020-2024 年建筑业总产值及增长速度

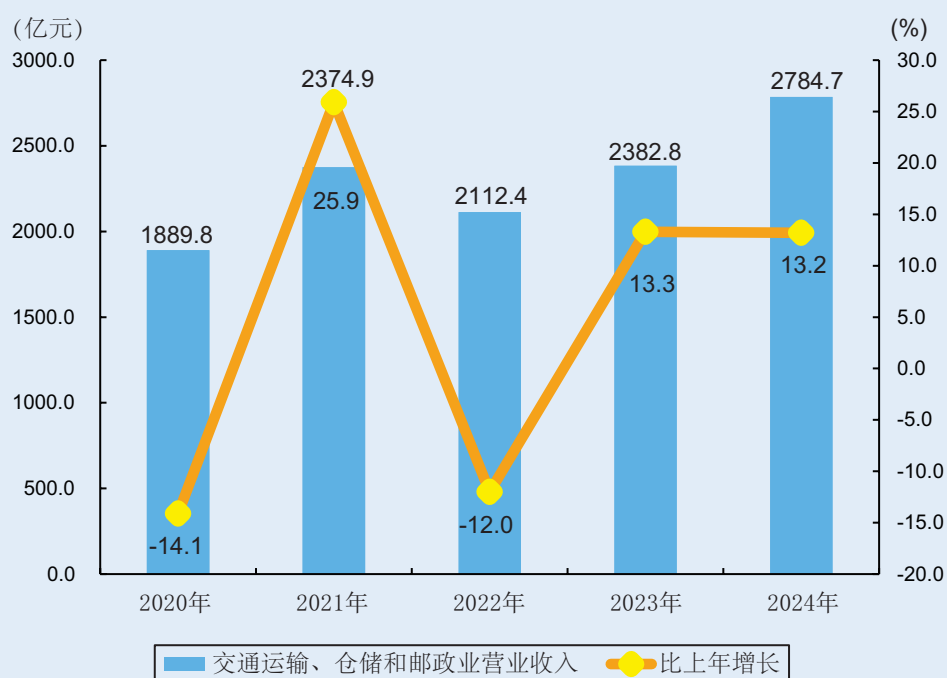


## 四、交通运输、仓储和邮政业

全区实现交通运输、仓储和邮政业增加值 411.8 亿元，比上年增长 9.9%，占全区地区生产总值的 17.2%。

全区规模以上交通运输、仓储和邮政业企业实现营业收入 2784.7 亿元，比上年增长 13.2%；从业人员 10.9 万人，比上年下降 1.6%。

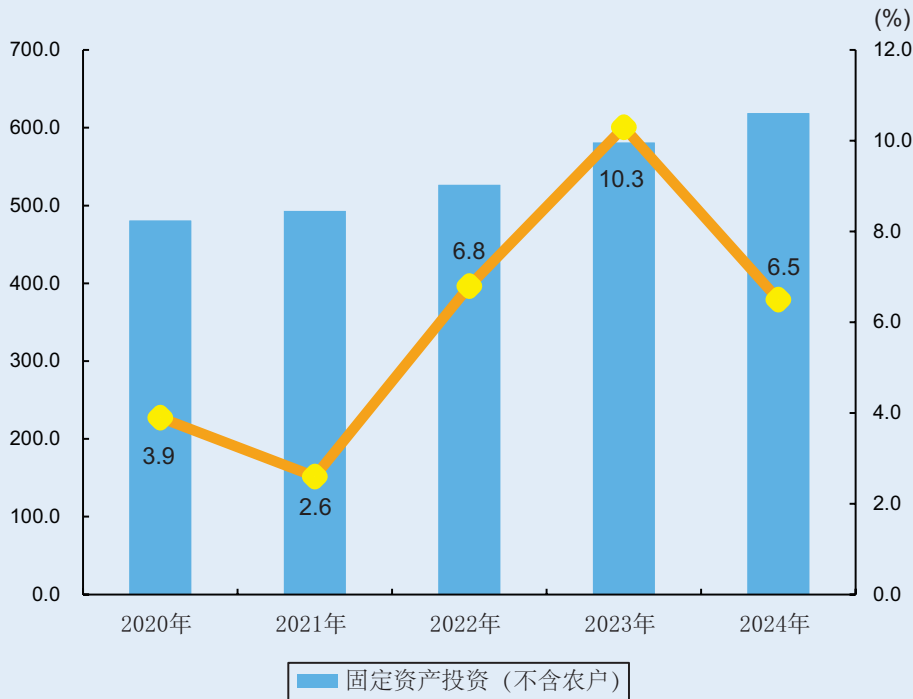
图 7 2020-2024 年交通运输、仓储和邮政业营业收入及增长速度



### 五、固定资产投资和房地产开发

**固定资产投资：**全区固定资产投资（不含农户）比上年增长 6.5%。其中，基础设施投资比上年增长 97.9%。分产业看，第一产业投资比上年增长 433.4%；第二产业投资比上年下降 21.3%；第三产业投资比上年增长 11.3%。

图 8 2020-2024 年固定资产投资（不含农户）增长速度



**房地产开发：**全区房地产开发投资比上年下降 7.5%。其中，住宅投资比上年增长 2.9%；办公楼投资比上年下降 82.1%；商业营业用房投资比上年下降 52.8%。

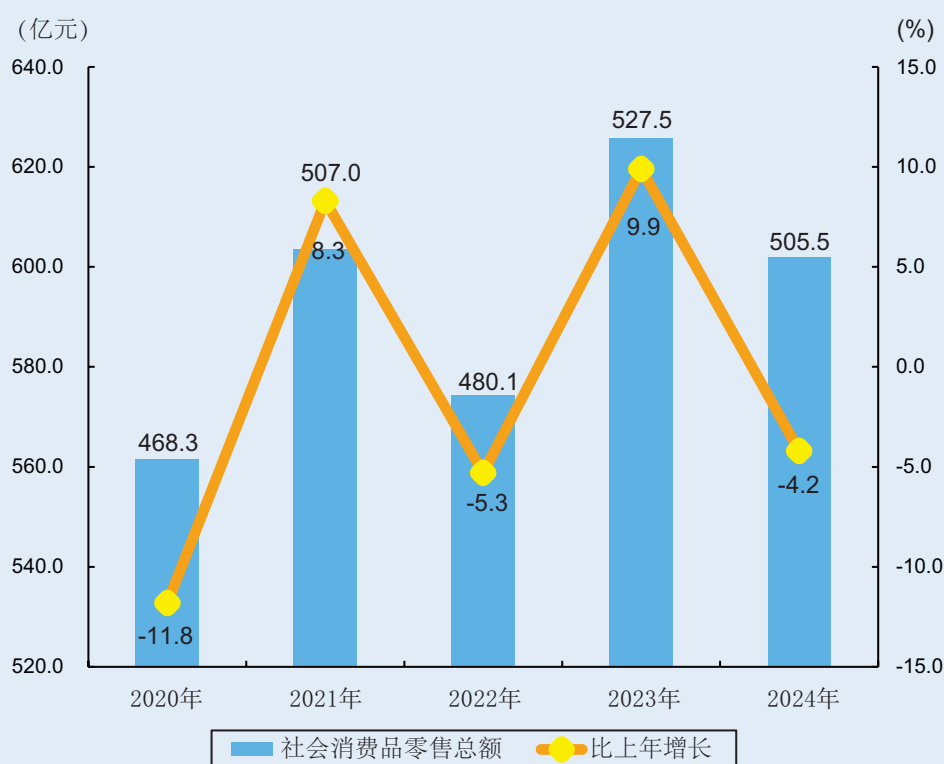
年末全区房屋施工面积 1055.9 万平方米，比上年下降 5.1%；房屋竣工面积 191.1 万平方米，比上年下降 28.8%；商品房销售面积 154.0 万平方米，比上年增长 30.4%；商品房销售额 365.8 亿元，比上年下降 7.3%。



## 六、市场消费

全区实现社会消费品零售总额 505.5 亿元，比上年下降 4.2%。

图 9 2020-2024 年社会消费品零售总额及增长速度



## 七、对外经济

全区新设外商投资企业 127 家，比上年增长 20 家。合同外资额 0.9 亿美元，比上年下降 30.8%；实际利用外资 4.8 亿美元，比上年下降 36.0%。

## 八、城市建设、能源和环境

**公共交通：**年末全区客运车辆 3135 辆，比上年增加 1293 辆；客运收入 2.6 亿元，比上年增长 30%。

**能源：**全区天然气销售量 6.2 亿立方米，比上年下降 4.6%。年末实有燃气用户 54.0 万户，比上年增长 8.4%。全区燃气管道长度达到 3165 公里，比上年增加 252.3 公里。

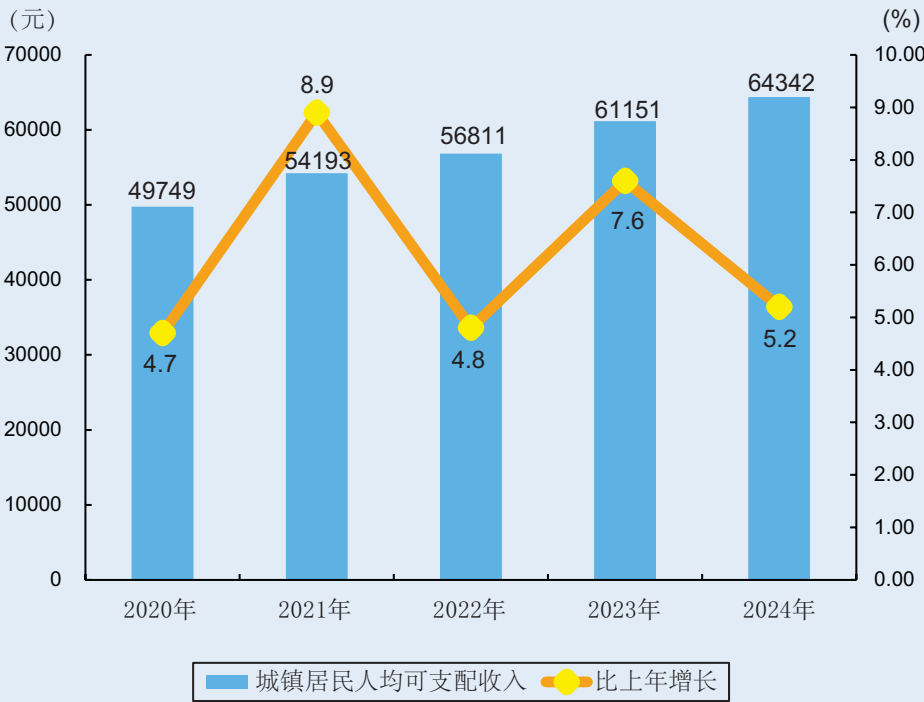
**环境：**全区污水处理率 97.4%，比上年提高 0.5 个百分点。其中，农村污水处理率 93.8%，比上年提高 8.8 个百分点。

建成区区域环境噪声平均值 51.1 分贝,比上年减少 0.9 分贝;建成区道路交通噪声平均值 67.1 分贝,比上年减少 0.4 分贝。细颗粒物 (PM<sub>2.5</sub>) 年均浓度值 29.0 微克 / 立方米,比上年减少 3.0 微克 / 立方米;可吸入颗粒物 (PM<sub>10</sub>) 年均浓度值 52.0 微克 / 立方米,比上年减少 8.0 微克 / 立方米;二氧化硫 (SO<sub>2</sub>) 年均浓度值 3.0 微克 / 立方米,与上年持平;二氧化氮 (NO<sub>2</sub>) 年均浓度值 23.0 微克 / 立方米,比上年减少 1.0 微克 / 立方米。

### 九、人民生活和就业

**人民生活:** 全区居民人均可支配收入 54024 元,比上年增长 5.4%;其中,城镇居民人均可支配收入 64342 元,比上年增长 5.2%。全区居民人均消费支出 34024 元,比上年增长 6.2%;其中,城镇居民人均消费支出 42067 元,比上年增长 7.0%。

图 10 2020-2024 年城镇居民人均可支配收入及增长速度



**就业:** 年末全区实有登记失业人员 18898 人,比上年增加 3442 人。城镇登记失业率 3.7%,比上年增加 0.8 个百分点。登记失业人员实现就业人数 15114 人,比上年减少 394 人。

## 十、教育、文化、卫生、体育

**教育：**全区幼儿园 113 所，招生 8244 人，在校生 28956 人，毕业生 10305 人；小学 50 所，招生 10942 人，在校生 63825 人，毕业生 9090 人；普通中学 39 所，招生 12031 人，在校生 31825 人，毕业生 8727 人；各类职业中学 1 所，招生 53 人，在校生 132 人，毕业生 15 人；特殊教育学校 2 所，招生 44 人，在校生 277 人，毕业生 48 人。

**文化：**年末全区共有图书馆 575 个，图书馆总藏数 334.3 万册，其中公共图书馆总藏数 222.5 万册。电影放映单位 415 个，文化馆 1 个。

**卫生：**年末全区共有卫生机构 808 个，其中医院 20 个。卫生机构实有床位 5338 张，其中医院 4356 张。

年末全区卫生技术人员达到 13176 人，比上年末增加 2078 人。其中，执业医师 4847 人，注册护士 5470 人。

**体育：**全区运动员共获得比赛奖牌 354 枚，其中金牌 91 枚。

### 公报注释:

1. 2024 年数据均为初步统计数据。

2. 根据国家统一要求, 依据第四次全国经济普查结果对地区生产总值和社会消费品零售总额历史数据进行了修订, 图中相关数据为修订后数据。

3. 三次产业划分依据国家统计局 2018 年修订的《三次产业划分规定》, 行业划分执行《国民经济行业分类》(GB/T4754-2017)。

4. 规模以上工业企业是指年主营业务收入 2000 万元及以上的工业法人单位; 建筑业企业是辖区内具有总承包或专业承包建筑业资质的所有独立核算建筑业法人单位; 限额以上批发和零售业单位是指年主营业务收入 2000 万元及以上的批发业、年主营业务收入 500 万元及以上的零售业单位(包括个体经营户); 规模以上交通运输、仓储和邮政业企业是指年营业收入合计 2000 万元及以上的法人单位。

5. 公报中部分数据合计数或相对数由于计量单位取舍不同而产生的计算误差, 均未作机械调整。

### 资料来源:

本公报中财政数据来自顺义区财政局; 存贷款数据来自中国人民银行营业管理部; 合同外资额、实际利用外资数据来自顺义区商务局; 道路建设数据来自顺义区公路分局; 公共交通数据来自顺义区交通局; 天然气主要数据来自顺义区城市管理委员会; 水资源、污水处理数据来自顺义区水务局; 环境数据来自顺义区生态环境局; 就业数据来自顺义区人力资源和社会保障局; 社区服务机构数据来自中共北京市顺义区委社会工作委员会北京市顺义区民政局; 教育数据来自顺义区教育委员会; 文化数据来自顺义区文化和旅游局; 卫生数据来自顺义区卫生健康委员会; 体育数据来自顺义区体育局; 其他数据来自顺义区统计局、顺义区经济社会调查队和国家统计局顺义调查队。