

二〇二五年鞍山市 国民经济和社会发展统计公报

鞍山市统计局

(2026年4月15日)

2025年是实施“十四五”规划收官之年，全市上下坚持以习近平新时代中国特色社会主义思想为指导，全面贯彻落实党的二十大和二十届历次全会精神，深入学习贯彻习近平总书记关于辽宁振兴发展的重要讲话和重要指示精神，在市委、市政府领导下，完整准确全面贯彻新发展理念，主动服务融入新发展格局，聚焦培育新质生产力，扎实推进高质量发展，经济运行稳中有进、进中提质，民生福祉不断改善，社会大局保持稳定，为“十五五”良好开局奠定了坚实基础。

一、经济总量

初步核算，全年实现地区生产总值2180.4亿元，按可比价格计算，比上年增长5.5%。其中，第一产业增加值126.7亿元，增长3.7%；第二产业增加值679.0亿元，增长4.4%；

第三产业增加值 1374.6 亿元，增长 6.3%。三次产业结构为 5.8:31.1:63.0。

二、农业

全年粮食作物播种面积 21.6 万公顷，比上年增加 743.6 公顷。其中，稻谷播种面积 3.3 万公顷；玉米播种面积 17.2 万公顷。经济作物播种面积 4.7 万公顷，比上年增加 2589.1 公顷。其中，油料播种面积 1.0 万公顷；蔬菜播种面积 2.7 万公顷；瓜果播种面积 0.1 万公顷；药材播种面积 0.8 万公顷。

全年粮食总产量 134.8 万吨，比上年增长 6.1%。其中，稻谷产量 22.4 万吨；玉米产量 109.8 万吨。全年蔬菜产量 215.0 万吨；油料作物产量 4.2 万吨；瓜果产量 6.6 万吨。

全年生猪饲养量 199.8 万头，生猪出栏量 140.0 万头。牛饲养量 19.5 万头，牛出栏量 5.0 万头。羊饲养量 48.3 万只，羊出栏量 20.2 万只。家禽饲养量 30018.0 万只，家禽出栏量 24310.0 万只。

全年主要畜禽产品肉类总产量 55.5 万吨，其中，猪肉产量 12.5 万吨，牛肉产量 0.8 万吨，羊肉产量 0.3 万吨，禽肉产量 41.9 万吨。禽蛋产量 42.7 万吨。牛奶产量 0.7 万吨。

全年农用化肥施用量 23.5 万吨，比上年下降 0.4%。农用

薄膜使用量 0.7 万吨，比上年下降 0.1%。农用柴油使用量 2.4 万吨，比上年增长 0.5%。

三、工业和建筑业

全年规模以上工业增加值按可比价计算，比上年增长 9.3%。

按经济类型划分，国有控股企业工业增加值比上年增长 7.1%，民营企业增长 11.4%。按企业规模划分，大中型企业增长 6.0%，微型企业增长 15.8%。按产业划分，铁矿产业工业增加值增长 12.7%，钢铁及深加工产业增长 6.8%，菱镁产业增长 14.1%，装备制造产业增长 1.8%，消费品产业增长 5.8%，化工产业增长 4.8%，建材产业下降 17.9%，工业辅助产业增长 16.6%。

全年规模以上工业主要产品产量中，生铁 1803.4 万吨，比上年下降 2.9%；粗钢 2119.8 万吨，下降 3.1%；钢材 2579.3 万吨，下降 1.4%；铁精矿 2290.3 万吨，增长 0.1%；水泥 120.8 万吨，下降 13.7%；耐火材料制品 1060.1 万吨，下降 23.9%；阀门 1740.0 吨，增长 9.7%；变压器 315.5 万伏安，下降 7.5%；自动化仪表 97.5 万台，增长 42.1%；饲料 301.4 万吨，增长 7.7%；饮料酒 113751.4 千升，下降 14.1%；布 6033.0 万米，增长 7.2%；服装 472.5 万件，下降 8.2%；塑料制品 8.2 万吨，下降 6.8%。

2025年规模以上工业主要产品产量及其增速

指 标	单 位	产 量	比上年增长 (%)
生 铁	万吨	1803.4	-2.9
粗 钢	万吨	2119.8	-3.1
钢 材	万吨	2579.3	-1.4
铁精矿	万吨	2290.3	0.1
水 泥	万吨	120.8	-13.7
耐火材料制品	万吨	1060.1	-23.9
阀 门	吨	1740.0	9.7
变 压 器	万伏安	315.5	-7.5
自动化仪表	万台	97.5	42.1
饲 料	万吨	301.4	7.7
饮 料 酒	千升	113751.4	-14.1
布	万米	6033.0	7.2
服 装	万件	472.5	-8.2
塑料制品	万吨	8.2	-6.8

全年规模以上工业企业完成出口交货值 99.8 亿元，比上年增长 1.5%。其中，钢铁及深加工产业完成 61.3 亿元，增长 1.3%；装备制造产业完成 13.3 亿元，下降 1.0%；消费品产业完成 9.0 亿元，下降 13.1%；菱镁产业完成 13.4 亿元，增长 15.9%。

全年规模以上工业产品销售率 93.7%。其中，国有控股企业产品销售率 98.3%，民营企业产品销售率 90.3%，大中型企业产品销售率 95.6%，微型企业产品销售率 90.3%。

全年规模以上工业企业营业收入 2605.8 亿元，比上年下降 1.4%；税金总额 70.8 亿元，增长 12.0%；实现利润总额 85.4 亿元，增长 38.6%。

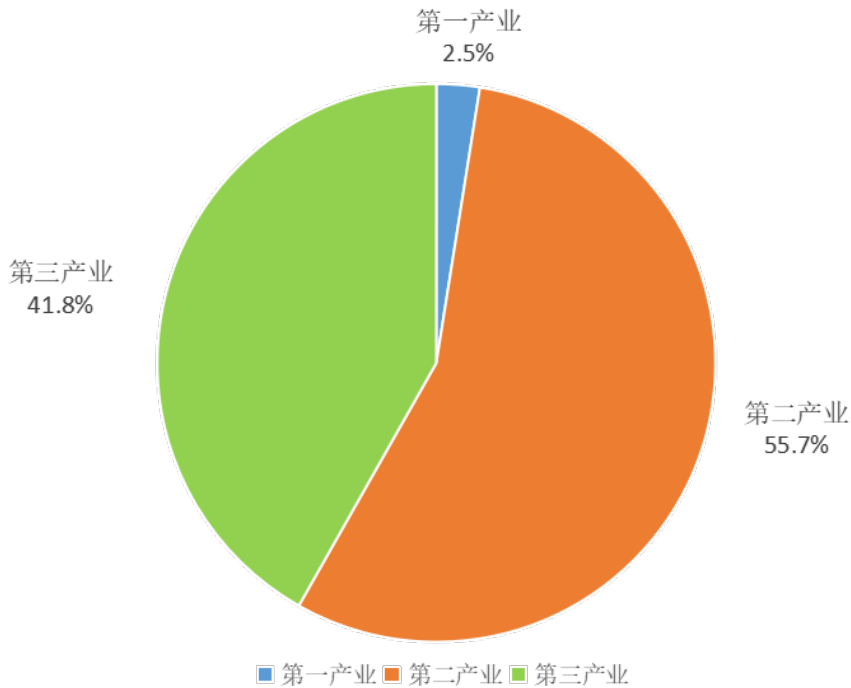
年末具有资质等级以上的总承包和专业承包建筑业企业 371 个，签订工程合同总额 607.8 亿元，比上年增长 3.8%。

四、固定资产投资

全年固定资产投资（不含农户）比上年下降 10.4%。其中，建设项目投资下降 3.8%，房地产开发投资下降 37.7%。

按产业划分，第一产业投资比上年增长 2.7%，第二产业投资下降 3.5%，第三产业投资下降 18.8%。固定资产投资三次产业结构成为 2.5 : 55.7 : 41.8。

2025 年三次产业投资占固定资产投资比重



按经济类型划分，公有制经济投资比上年下降 9.4%，非公有制经济投资下降 11.4%。

按行业划分，农业投资比上年下降 10.1%，工业投资下降 5.3%，商业投资增长 4.6%；社会事业投资增长 13.1%；基础设施投资下降 12.6%。

全年房地产开发投资比上年下降 37.7%。其中，公有制经济投资下降 75.2%，非公有制经济投资下降 36.7%。全年商品房屋施工面积 1104.8 万平方米，比上年下降 18.3%；商品

房屋竣工面积 27.8 万平方米，下降 82.7%；商品房销售面积 150.2 万平方米，下降 8.2%；商品房销售额 79.3 亿元，下降 8.4%。年末待售商品房面积 234.5 万平方米，下降 22.3%。

2025 年固定资产投资情况

指 标	比上年增长 (%)	重点产业集群	比上年增长 (%)
总计	-10.4	钢铁及深加工产业	-16.0
其中：民间	-10.0	装备制造产业	16.7
其中：公有制	-9.4	菱镁新材料产业	59.7
非公有制	-11.4	农产品深加工产业	-3.5
按隶属关系分		纺织服装产业	-40.9
其中：中直	-3.8	激光科技产业	-100.0
地方及其他	-12.3	高端阀门产业	-14.0
按投资产业分		新能源电池产业	—
第一产业	2.7	彩涂板产业	-94.1
第二产业	-3.5	精细化工产业	33.5
其中：工业投资	-5.3	健康制造产业	—
制造业投资	14.1	高分子材料产业	158.0
第三产业	-18.8		

2025 年房地产开发及销售情况

指 标	单 位	总 量	比上年增长 (%)
房屋施工面积	万平方米	1104.8	-18.3
其中：新开工	万平方米	85.7	-43.9
房屋竣工面积	万平方米	27.8	-82.7
商品房销售额	万元	792874	-8.4
其中：销售给个人	万元	792874	-8.4
商品房销售面积	万平方米	150.2	-8.2
其中：销售给个人	万平方米	150.2	-8.2
待售商品房面积	万平方米	234.5	-22.3

五、国内、对外经济贸易

全年社会消费品零售总额 820.9 亿元，比上年增长 4.2%。

按经营地划分，全年城镇消费品零售额 700.2 亿元，比上年增长 4.3%；乡村消费品零售额 120.7 亿元，增长 3.4%。

全年限额以上单位商品零售额中，粮油、食品类零售额比上年增长 43.9%，饮料类增长 126.1%，烟酒类增长 136.3%，服装、鞋帽、针纺织品类下降 2.7%，化妆品类增长 165.1%，金银珠宝类增长 72.4%，日用品类增长 7.1%，家用

电器和音像器材类增长 35.5%，中西药品类增长 2.3%，文化办公用品类增长 0.2%，通讯器材类增长 26.6%，石油及制品类下降 6.6%，汽车类下降 17.0%。

2025 年限额以上批发零售业商品零售额及其增速

类 别	商品零售额（万元）	比上年增长（%）
粮油、食品类	236865.0	43.9
饮料类	84644.3	126.1
烟酒类	79380.9	136.3
服装、鞋帽、针纺织品类	372315.5	-2.7
化妆品类	61185.5	165.1
金银珠宝类	371734.3	72.4
日用品类	65887.7	7.1
体育、娱乐用品类	1268.4	12.6
书报杂志类	2012.6	-11.8
五金、电料类	3862.7	73.6
家用电器和音像器材类	65328.2	35.5
中西药品类	145471.9	2.3
文化办公用品类	19096.1	0.2
家具类	10349.3	-14.6

类 别	商品零售额（万元）	比上年增长（%）
通讯器材类	95019.5	26.6
石油及制品类	536841.5	-6.6
建筑及装潢材料类	13042.6	-23.6
机电产品及设备类	8422.6	42.6
汽车类	626425.9	-17.0
其他未列明商品类	34577.7	-32.5

全年进出口总额 310.8 亿元，比上年增长 0.9%。其中，出口总额 178.3 亿元，下降 5.2%；进口总额 132.5 亿元，增长 10.4%。

六、交通运输和邮电

全年公路客运量 5043.5 万人，比上年增长 1.7%；公路货运量 16011.6 万吨，增长 1.0%。

全年邮电业务总量 69.5 亿元，比上年增长 13.1%。其中，邮政业务总量 37.2 亿元，增长 10.7%；电信业务总量 32.3 亿元，增长 16.1%。邮政业务收入 20.7 亿元，比上年增长 11.7%；快递企业业务量 42654.3 万件，增长 7.4%，快递业务收入 16.7 亿元，增长 9.7%。年末固定电话用户 33.8 万户，

比上年减少 1.9 万户；4G 移动电话用户 123.1 万户，比上年减少 37.8 万户。

2025 年交通运输及邮电情况

指 标	单 位	总 量	比上年增长 (%)
一、公路运输			
货运量	万吨	16011.6	1.0
货物周转量	万吨公里	2703506.7	-0.5
客运量	万人	5043.5	1.7
旅客周转量	万人公里	118252.0	-9.3
二、邮政电信			
邮电业务总量	万元	695041.9	13.1
其中：邮政业务总量	万元	372010.0	10.7
电信业务总量	万元	323031.9	16.1

七、市场价格

全年居民消费价格与上年持平。其中，食品烟酒类下降 0.1%，衣着类上涨 3.8%，居住类与上年持平，生活用品及服务类下降 0.1%，交通和通信类下降 3.5%，教育文化和娱乐类下降 0.1%，医疗保健类下降 0.9%，其他用品和服务类上涨 9.6%。

2025 年居民消费价格比上年涨跌幅度

指 标	比上年涨跌幅 (%)
居民消费价格	0.0
食品烟酒	-0.1
衣 着	3.8
居 住	0.0
生活用品及服务	-0.1
交通和通信	-3.5
教育文化和娱乐	-0.1
医疗保健	-0.9
其他用品和服务	9.6

八、财政

全年一般公共预算收入 175.4 亿元，比上年增长 1.9%。其中，地方级税收收入 116.1 亿元，增长 3.3%；非税收收入 59.3 亿元，下降 1.0%。在各项税收中，国内增值税（含改征增值税）41.6 亿元，比上年增长 7.4%；企业所得税 12.1 亿元，下降 18.4%；个人所得税 5.1 亿元，下降 3.3%；房产税 10.0

亿元，增长 30.4%。

全年一般公共预算支出 302.8 亿元，比上年下降 2.8%。其中，社会保障和就业支出 78.0 亿元，教育支出 38.9 亿元，一般公共服务支出 35.4 亿元，城乡社区支出 24.2 亿元，卫生健康支出 29.4 亿元，节能环保支出 3.5 亿元，公共安全支出 18.5 亿元。

九、金融、证券和保险业

年末金融机构本外币各项存款余额 6298.3 亿元，比年初增加 219.3 亿元，比上年增长 3.6%。其中，人民币各项存款余额 6263.2 亿元，比年初增加 209.5 亿元，增长 3.5%。在人民币各项存款中，非金融企业存款 644.3 亿元，比年初减少 130.3 亿元；住户存款 5301.6 亿元，比年初增加 328.9 亿元。

年末金融机构本外币各项贷款余额 2712.2 亿元，比年初增加 24.5 亿元，比上年增长 0.9%。其中，人民币各项贷款余额 2707.3 亿元，比年初增加 78.7 亿元，增长 3.0%。在人民币各项贷款中，非金融企业及机关团体贷款 2234.2 亿元，比年初增加 91.5 亿元；住户贷款 470.9 亿元，比年初增加 38.3 亿元。

2025 年年末金融机构本外币存贷款余额及其增速

指 标	年末数 (亿元)	比年初增减额 (亿元)	比上年增长 (%)
各项存款	6298.3	219.3	3.6
其中：人民币	6263.2	209.5	3.5
其中：住户存款	5301.6	328.9	—
非金融企业存款	644.3	-130.3	—
各项贷款	2712.2	24.5	0.9
其中：人民币	2707.3	78.7	3.0
其中：住户贷款	470.9	38.3	—
非金融企业及机关团体贷款	2234.2	91.5	—

年末有境内上市企业 7 家，上市股票 7 只，期货公司营业部 3 家，期货成交额实现 986.3 亿元。证券营业部 31 家，证券交易额实现 14697.2 亿元。

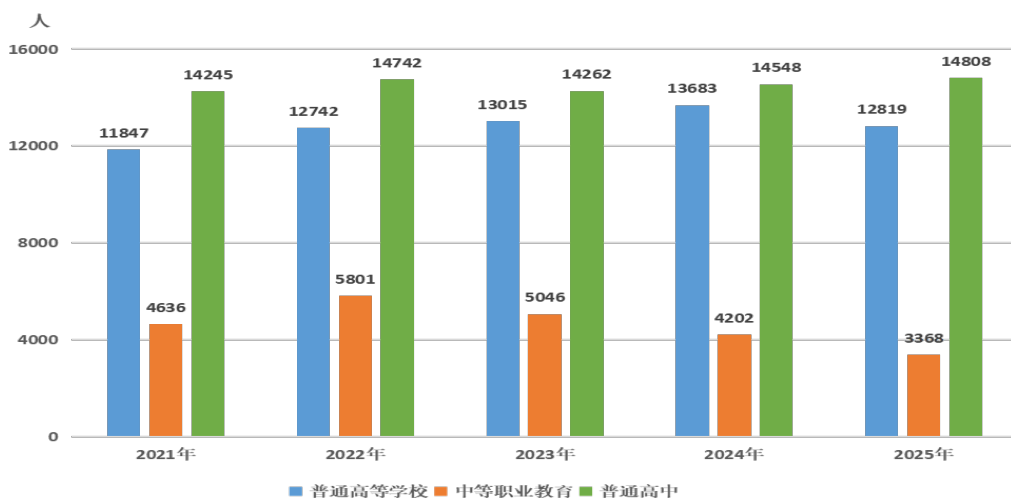
全年保费收入 97.6 亿元，比上年增长 9.1%。其中，财产险收入 31.8 亿元，下降 3.3%；人身险收入 65.8 亿元，增长 16.4%。财产险赔付 22.3 亿元，下降 2.7%；人身险赔付 18.7 亿元，下降 5.8%。

十、教育和科学技术

年末有普通高等学校 3 所，中等职业学校 15 所，普通高中 33 所，初中 123 所，普通小学 163 所，幼儿园 564 所。

全年幼儿园在园幼儿 47643 人。普通小学招生 18205 人，在校生 127508 人，毕业生 26031 人。初中学校招生 24814 人，在校生 72055 人，毕业生 23936 人。普通高中招生 14808 人，在校生 43038 人，毕业生 14544 人。中等职业教育招生 3368 人，在校生 11743 人，毕业生 4357 人。普通高等学校招生 12819 人，在校生 43382 人，毕业生 12188 人。研究生培养单位招生 1400 人，在校研究生 4065 人，毕业生 1227 人。特殊教育学校在校生 880 人。

2021-2025 年普通高等学校、中等职业教育
及普通高中招生



全年发明有效量 6768 件，比上年增长 8.9%。签订技术合同 604 项，比上年增长 19.6%；技术合同登记金额 54.4 亿元，增长 25.1%。

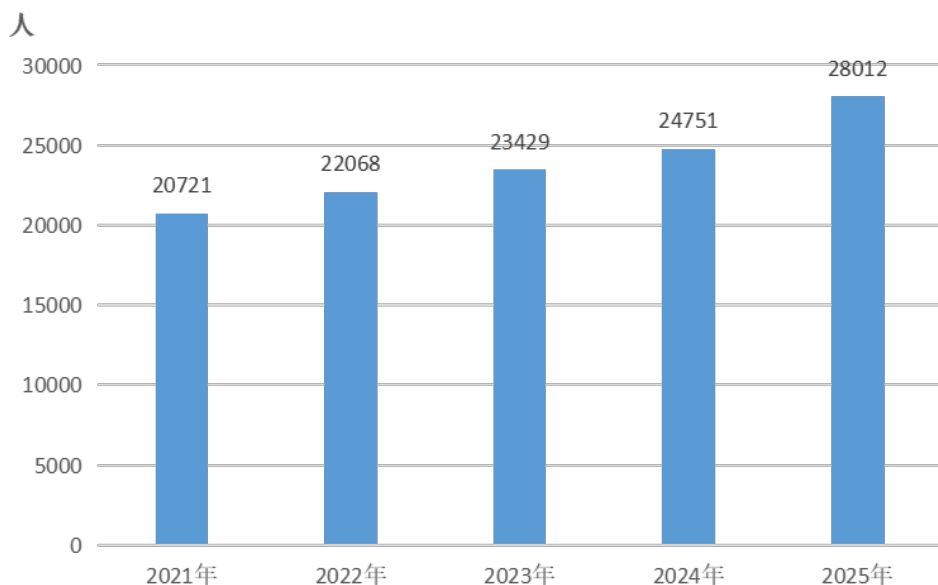
十一、文化旅游、卫生健康和体育

年末有艺术表演团体 2 个，艺术馆和文化馆 9 个，博物馆 7 个，公共图书馆 8 个，图书总藏量 357.5 万册。全年共组织 20 场大型文化广场演出，大型群众文化活动 12 项。

年末有 A 级旅游景区 55 个，其中，5A 级旅游景区 1 家，4A 级旅游景区 13 家，新晋升国家 4A 级景区 1 家（石头记大观园）；有省级旅游度假区 1 家；星级宾馆 10 家，千山区对桩石三号民宿被评为国家乙级民宿；有旅行社 99 家。

年末有各类卫生机构（含诊所）1362 所。其中，医院、卫生院 186 所，妇幼保健机构 8 所，社区卫生服务中心（站）23 所。社区卫生服务街道覆盖率达 100%。全市医院、卫生院总床位 24302 张。有卫生技术人员 28012 人。其中，执业（助理）医师 11795 人，注册护士 12902 人。年末全市有疾病预防控制中心（防疫站）8 个，疾病预防控制中心（防疫站）卫生技术人员 750 人。

2021-2025 年年末卫生技术人员人数



年末体育场、馆数量 55 个，体育场地面积 849.9 万平方米，人均体育场地面积 2.62 平方米/人。全年承办省级以上体育赛事 11 项（次）。举办群众体育活动 106 项（次）。全年鞍山运动健儿在各项体育赛事中获得 16 项世界冠军、8 项亚洲冠军和 4 项全国冠军。

十二、人口、人民生活和社会保障

年末户籍总人口 320.1 万人，比上年末减少 3.5 万人。其中，市辖区人口 136.9 万人。在总人口中，城镇人口 175.1 万人，乡村人口 145.0 万人；男性 159.0 万人，女性 161.1 万人，占总人口比重分别为 49.7% 和 50.3%。全年出生人口 1.07 万人，

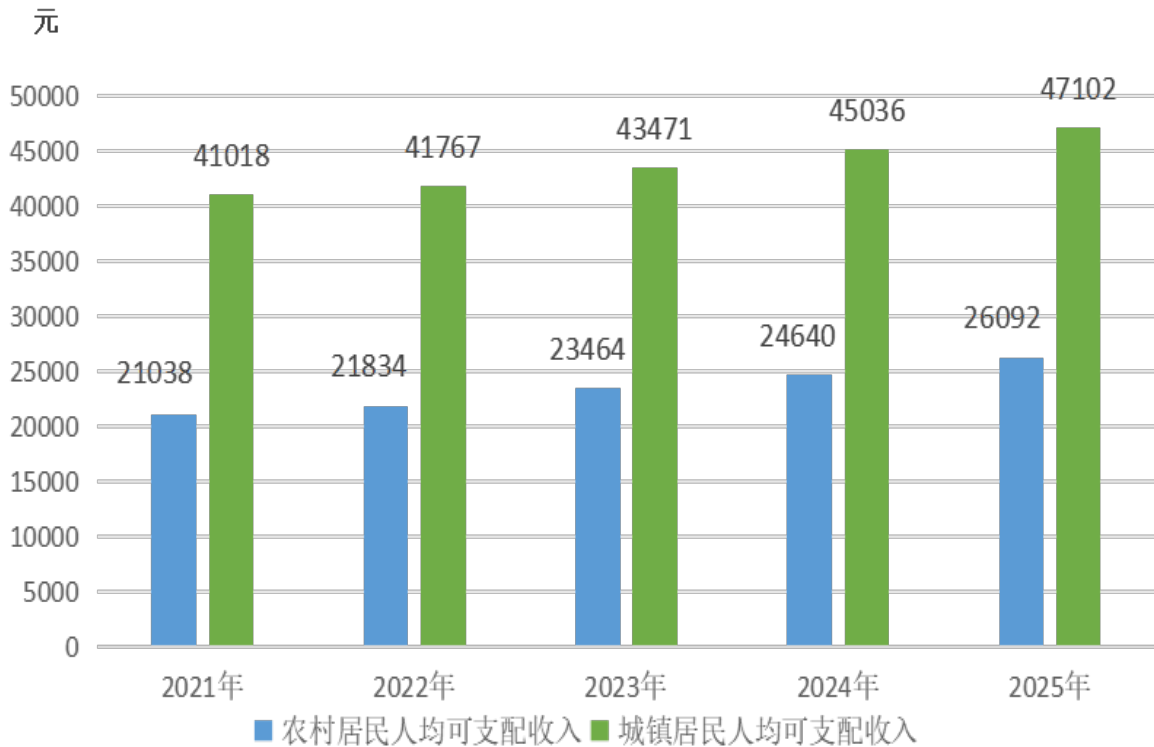
其中，男性 0.54 万人，女性 0.53 万人，出生率为 3.33‰；死亡人口 3.76 万人，死亡率为 11.68‰；自然增长率 -8.35‰。

2025 年户籍人口数及其构成

指 标	年末数（人）	比重（%）
全市户籍人口	3200872	100.0
其中：城镇	1750887	54.7
乡村	1449985	45.3
其中：男性	1590156	49.7
女性	1610716	50.3
其中：0—17 岁	346635	10.8
18—34 岁	496407	15.5
35—59 岁	1266668	39.6
60 岁及以上	1091162	34.1

全年全体居民人均可支配收入 40864 元，比上年增长 4.8%。其中，城镇居民人均可支配收入 47102 元，增长 4.6%；农村居民人均可支配收入 26092 元，增长 5.9%。

2021-2025 年城乡居民人均可支配收入



年末基本医疗保险参保人数 283.8 万人，征缴保险费 37.1 亿元；城镇职工基本医疗保险参保人数 99.6 万人，征缴保险费 29.7 亿元；城乡居民基本医疗保险参保人数 184.2 万人，征缴保险费 7.4 亿元；失业保险参保人数 40.2 万人，比上年下降 1.3%，征缴保险费 2.6 亿元，增长 0.9%。

年末城乡低保对象总数为 38628 人。其中，城镇 13679 人，农村 24949 人。城区（含开发区）城镇低保标准为 794 元/月，海台岫城镇低保标准为 794 元/月；农村低保标准为 641 元/月。

年末社会福利机构 232 个，社会福利机构床位数 18608 张。全年销售社会福利彩票 4.5 亿元，比上年增长 0.7%。

十三、公用事业和城市建设

全年供水总量 12730.9 万吨，比上年下降 7.5%；城市用水普及率为 100%。煤气供气总量 12032.6 万立方米，比上年增长 2.0%；天然气供气总量 14438.8 万立方米，增长 31.3%。

年末城市实有道路长度 1524.3 公里，实有城市道路面积 2528.8 万平方米，城市人行道面积 547.1 万平方米。市区绿化覆盖面积 7375.3 公顷，绿化覆盖率 41.3%。

空气中二氧化硫年均值为 12 微克/立方米，与上年持平；二氧化氮年均值为 25 微克/立方米，下降 3.9%；一氧化碳年均值为 1.7 毫克/立方米，增长 13.3%；可吸入颗粒 PM_{2.5} 年均值为 35 微克/立方米，与上年持平；PM₁₀ 年均值为 60 微克/立方米，下降 3.2%。市区噪声昼间平均等效声级为 54.3 分贝。城市饮用水源水质达标率 100%。全年城市污水处理率为 100%，生活垃圾无害化处理率仍保持为 100%。

注释：

1. 本公报中 2025 年数据均为初步统计数据。部分指标数据在年报时可能还有调整。部分数据因四舍五入的原因，存在总计与分项合计不等的情况。

2. 地区生产总值、各产业增加值绝对数按现价计算，增长速度按不变价计算，为快报数据。

3. 规模以上工业：统计范围为年主营业务收入 2000 万元以上的工业法人单位。

4. 社会消费品零售总额统计中限额以上单位：指年主营业务收入 2000 万元以上的批发业单位、500 万元以上的零售业单位、200 万元以上的住宿和餐饮业单位。

5. 固定资产投资（不含农户）：统计范围为各种登记注册类型的法人单位以及个体经营进行的计划总投资 500 万元及以上的投资项目，不包括农户投资、军工和国防项目。

资料来源：

本公报中物价、城乡居民收入、粮食作物种植面积、粮食产量、畜牧业等数据来自国家统计局鞍山调查队；进出口等数据来自市商务局；邮政业务数据来自市邮政管理局；财政、证券、税收数据来自市财政局、市税务局；金融数据来自中国人民银行鞍山支行；保险数据来自中国银行保险监督管理委员会鞍山监管分局；专利、科技成果等科技数据来自市市场监督管理局、市科学技术局；教育数据来自市教育局；文化馆、博物馆等文化数据、体育数据和旅游数据来自市文化旅游和广播电视局；卫生、疾病控制等卫生数据来自市卫生健康委员会；人口数据来自市公安局；城镇职工医疗保险、城乡居民基本医疗保险、失业保险等数据来自市医疗保障事务服务中心、市人力资源和就业服务中心；城乡最低生活保障人数、社会福利等数据来自市民政局；用水、用燃气等数据来自市住房和城乡建设局；道路面积、绿化等数据来自市城市管理局；城市环境空气质量、环境监测等数据来自市生态环境局；其他数据均来自市统计局。

2025

鞍山市
国民经济和社会发展
统计公报