



2025 年哈尔滨市 国民经济和社会发展统计公报

哈尔滨市统计局 国家统计局哈尔滨调查队

2025 年哈尔滨市国民经济和 社会发展统计公报^[1]

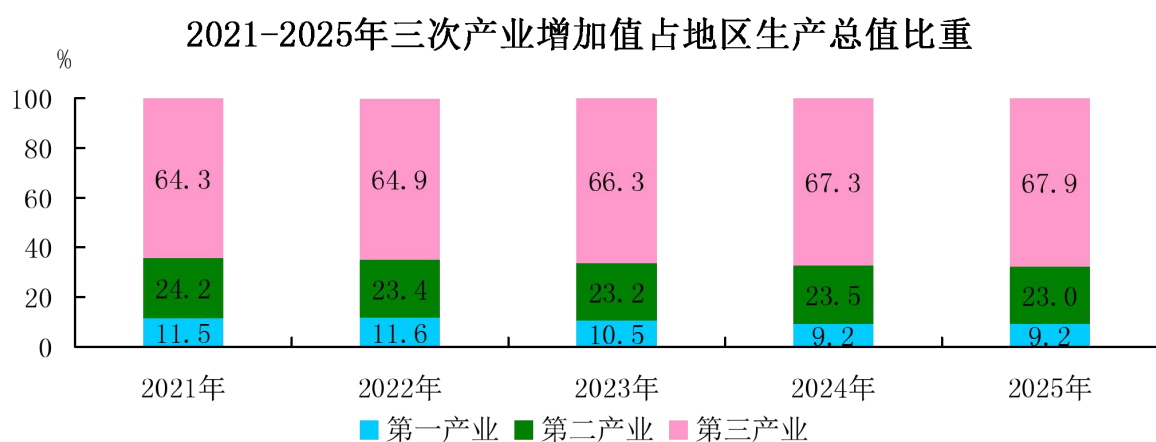
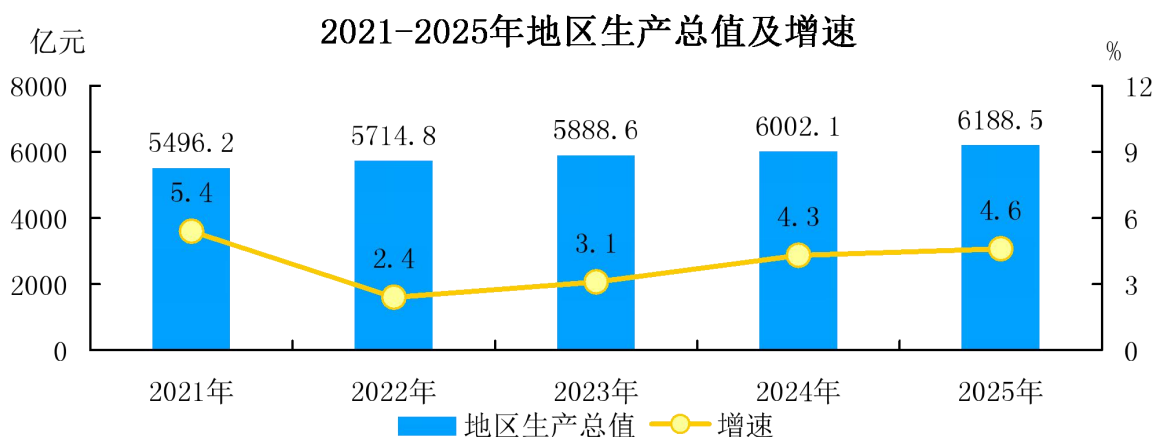
(2026 年 6 月 3 日)

哈尔滨市统计局 国家统计局哈尔滨调查队

2025 年是“十四五”规划收官之年，面对错综复杂的国内外形势和艰巨繁重的改革发展任务，全市上下坚持以习近平新时代中国特色社会主义思想为指导，全面贯彻党的二十大和二十届历次全会精神，深入贯彻习近平总书记重要讲话重要指示精神，全面落实党中央、国务院决策部署和省委、省政府工作要求，在市委、市政府坚强领导下，坚持稳中求进工作总基调，积极推动重大决策部署落地见效，加速构建现代产业体系，加快释放发展活力，全市经济稳中有进、向好，经济实力迈上新台阶，创新驱动塑造优势，改革开放纵深推进，绿色转型步伐加快，民生福祉不断增进，高质量发展取得新成效，实现中国式现代化哈尔滨新征程良好开局。

一、综合

初步核算，全年实现地区生产总值^[2]6188.5 亿元，按不变价格计算，比上年增长 4.6%。其中，第一产业增加值 567.1 亿元，增长 3.6%；第二产业增加值 1420.3 亿元，增长 4.0%；第三产业增加值 4201.2 亿元，增长 4.9%。三次产业结构为 9.2:23.0:67.9。



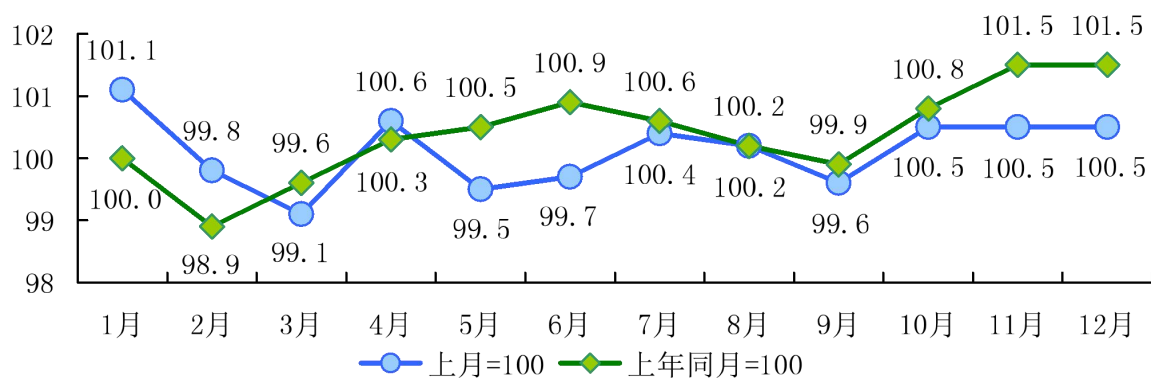
年末全市常住人口 988.7 万人，比上年末增加 2.9 万人。分城乡看，城镇人口 713.3 万人，乡村人口 275.4 万人。城镇化率 72.15%，比上年末提高 0.32 个百分点。

全年居民消费价格比上年上涨 0.4%，其中消费品价格上涨 0.5%，服务类价格上涨 0.2%。分类别看，食品烟酒类价格下降 0.7%，衣着类价格上涨 5.8%，居住类价格上涨 0.4%，生活用品及服务类价格上涨 1.2%，交通通信类价格下降 3.1%，教育文化娱乐类价格与上年持平，医疗保健类价格上涨 0.5%，其他用品及服务类价格上涨 9.4%。

2025年居民消费价格指数

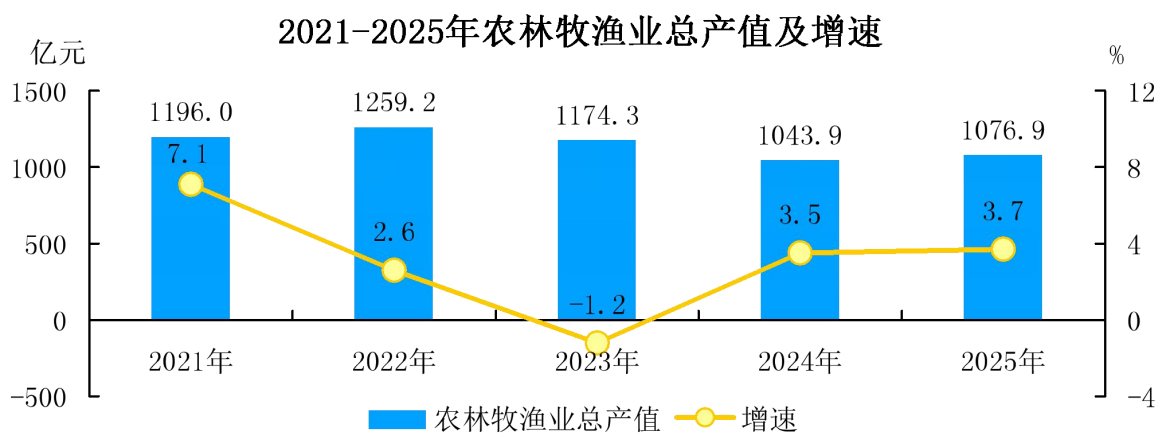
指标	上年同期=100
居民消费价格指数	100.4
食品烟酒	99.3
衣着	105.8
居住	100.4
生活用品及服务	101.2
交通通信	96.9
教育文化娱乐	100.0
医疗保健	100.5
其他用品及服务	109.4

2025年各月居民消费价格指数

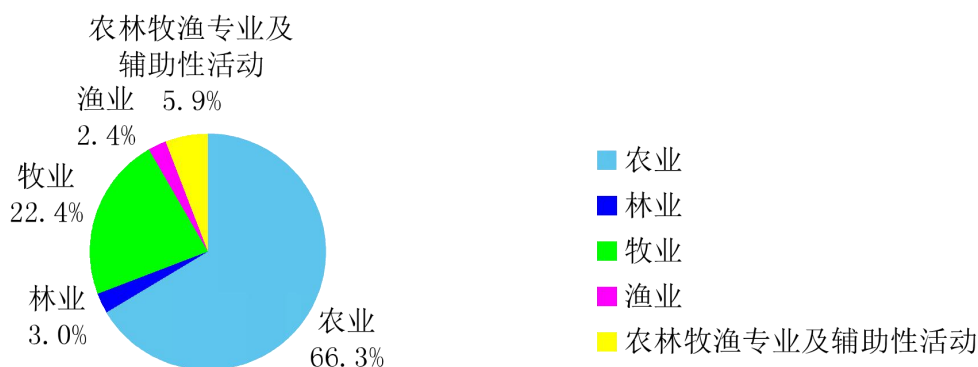


二、农业

全年实现农林牧渔业总产值^[2]1076.9亿元,比上年增长3.7%。分行业看,农业实现产值714.3亿元,增长3.8%;林业实现产值32.1亿元,增长5.5%;牧业实现产值240.8亿元,增长2.5%;渔业实现产值26.5亿元,增长8.4%;农林牧渔专业及辅助性活动实现产值63.2亿元,增长5.0%。

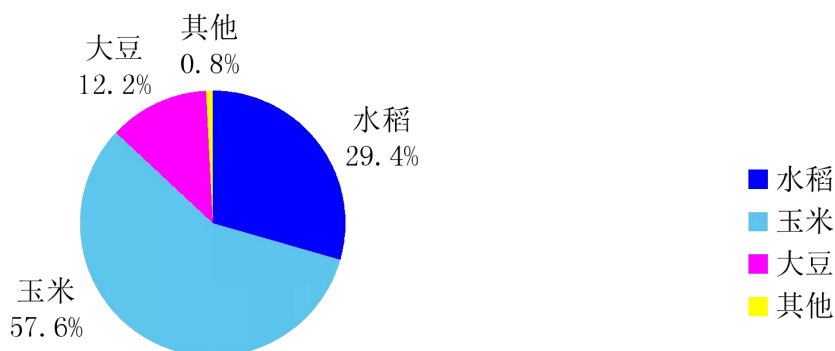


2025年农林牧渔业总产值构成



全年粮食作物播种面积 3018.0 万亩，比上年增长 0.01%。其中，水稻 885.9 万亩，增长 0.8%；玉米 1737.9 万亩，下降 1.2%；大豆 367.3 万亩，增长 2.5%。

2025年粮食作物播种面积构成



全年粮食产量 1288.8 万吨，比上年增长 3.0%。其中，水稻

401.4 万吨，增长 3.0%；玉米 837.7 万吨，增长 2.3%；大豆 44.3 万吨，增长 15.0%。

全年蔬菜及食用菌种植面积 57.2 万亩，产量 160.3 万吨。瓜果类种植面积 3.6 万亩，产量 8.8 万吨。

全年猪牛羊禽肉产量 52.1 万吨，比上年增长 4.1%。其中，猪肉产量 33.6 万吨，增长 4.4%；牛肉产量 9.7 万吨，下降 1.5%；羊肉产量 0.5 万吨，下降 2.5%；禽肉产量 8.3 万吨，增长 10.7%。禽蛋产量 16.7 万吨，比上年下降 2.6%。年末猪存栏 197.6 万头，比上年末下降 2.6%。全年猪出栏 404.4 万头，比上年增长 3.4%。

全年绿色食品有机农产品认证面积 1140 万亩，绿色食品标识认证 662 个，地理标志保护产品 39 个，国家绿色食品原料标准化生产基地 865 万亩。年末共有市级以上农业产业化龙头企业 200 家，其中国家级 26 家，省级 124 家。农业机械总动力 1364.23 万千瓦，增长 3.1%。

三、工业和建筑业

全年规模以上工业增加值^{[2] [3]}比上年增长 5.2%。分门类看，制造业增加值增长 5.3%，电力、热力、燃气及水生产和供应业增加值增长 5.4%，采矿业增加值下降 14.9%。分行业看，汽车制造业增加值增长 74.6%，电气机械和器材制造业增加值增长 28.5%，通用设备制造业增加值增长 14.6%。分规模看，大中型企业增加值增长 6.7%，小微型企业增加值增长 1.9%。高技术制造业相关行业较快增长，航空航天器及设备制造业增加值增长 13.4%，计算机及办公设备制造业增加值增长 30.0%。

全年实现建筑业增加值 246.3 亿元，比上年下降 5.0%。全市具有资质等级的总承包和专业承包建筑业企业实现营业收入比上年下降 12.4%。

四、服务业

全年实现批发和零售业增加值 671.9 亿元，比上年增长 2.8%。交通运输、仓储和邮政业增加值 471.9 亿元，增长 7.5%。住宿和餐饮业增加值 158.1 亿元，增长 5.8%。金融业增加值 509.1 亿元，增长 5.7%。房地产业增加值 447.2 亿元，增长 1.8%。信息传输、软件和信息技术服务业增加值 224.4 亿元，增长 9.1%。租赁和商务服务业增加值 210.1 亿元，增长 4.5%。科学研究和技术服务业增加值 171.3 亿元，增长 1.5%。文化、体育和娱乐业增加值 71.3 亿元，增长 8.1%。

全年完成货物运输总量 9976.0 万吨，比上年增长 6.1%。其中，铁路 1162.4 万吨，增长 18.8%；公路 8704.6 万吨，增长 3.5%。货物运输周转总量 430.7 亿吨公里，比上年增长 0.8%。其中，铁路 231.1 亿吨公里，增长 1.1%；公路 197.6 亿吨公里，与上年持平。

2025 年各种方式完成货物运输量及增速

指标	绝对量	增速 (%)
货物运输总量 (万吨)	9976.0	6.1
铁路	1162.4	18.8
公路	8704.6	3.5
水运	6.0	5.6
民航	103.0	730.9
货物运输周转总量 (亿吨公里)	430.7	0.8
铁路	231.1	1.1
公路	197.6	0.0
水运	1.2	5.2
民航	0.8	1149.6

全年完成旅客运输总量 11878.0 万人，比上年下降 4.5%。其中，铁路 4430.8 万人，增长 2.6%；公路 6211.7 万人，下降 10.2%；民航 1235.5 万人，增长 3.3%。旅客运输周转总量 331.6 亿人公里，比上年增长 6.2%。其中，铁路 74.2 亿人公里，增长 24.1%；公路 25.1 亿人公里，下降 5.7%；民航 232.3 亿人公里，增长 2.9%。

2025 年各种方式完成旅客运输量及增速

指标	绝对量	增速 (%)
旅客运输总量 (万人)	11878.0	-4.5
铁路	4430.8	2.6
公路	6211.7	-10.2
民航	1235.5	3.3
旅客运输周转总量 (亿人公里)	331.6	6.2
铁路	74.2	24.1
公路	25.1	-5.7
民航	232.3	2.9

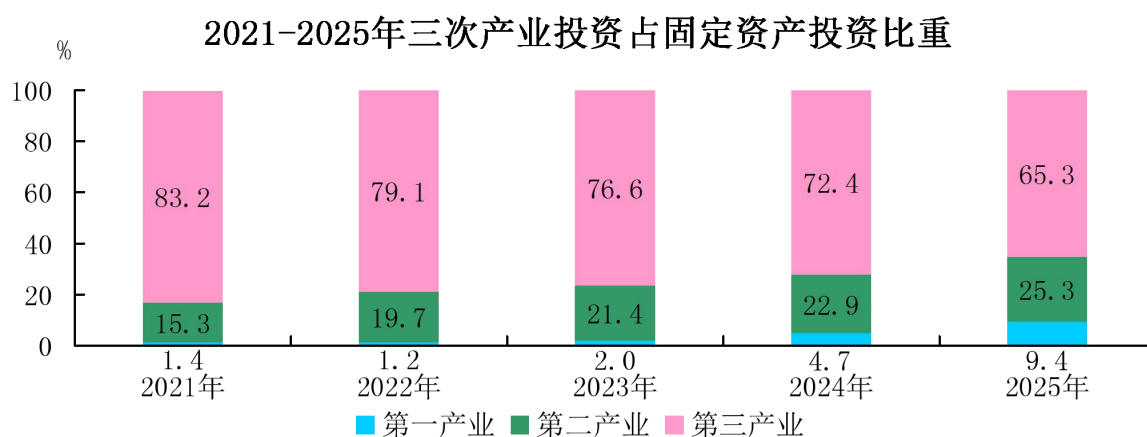
哈尔滨太平国际机场运营航线 291 条，其中国际地区航线 23 条，国内航线 268 条。哈尔滨太平国际机场进出港旅客 2465.1 万人次，航空货邮吞吐量 14.9 万吨。

年末私人汽车保有量 241.7 万辆，比上年增长 2.0%。其中，新能源汽车保有量 18.6 万辆，增长 85.3%。每百户城镇居民家庭拥有汽车 47.9 辆，每百户农村居民家庭拥有汽车 33.6 辆。

全年邮政行业寄递业务量累计完成 110709.8 万件，比上年增长 14.0%。其中，快递业务量 95939.9 万件，增长 18.2%。邮政行业业务收入 105.9 亿元，增长 10.7%。其中，快递业务收入 83.4 亿元，增长 11.0%。电信业务收入 101.0 亿元，比上年增长 4.4%。年末固定电话用户 117.3 万户，比上年下降 4.7%。移动电话用户 1279.9 万户，比上年增长 0.5%。固定互联网宽带接入用户 405.2 万户，比上年增长 1.6%。

五、固定资产投资

全年固定资产投资^[4]比上年下降 6.1%。分产业看，第一产业投资增长 89.3%；第二产业投资增长 3.5%，其中工业投资增长 3.4%；第三产业投资下降 15.3%。分领域看，基础设施投资下降 7.9%，制造业投资下降 5.3%，房地产开发投资下降 11.2%。分类型看，国有及国有控股投资增长 8.9%，民间投资下降 16.0%，港澳台及外商投资下降 90.5%。分新动能看，高技术制造业投资增长 10.8%；工业技改投资增长 36.3%，其中制造业技改投资增长 15.1%。



全年商品房销售面积 296.3 万平方米，比上年下降 5.6%。

六、国内贸易

全年实现社会消费品零售总额 2557.7 亿元，比上年增长 4.0%。限额以上单位^[5] 16 个主要商品类值中，文化办公用品类增长 2.5 倍，家用电器和音像器材类增长 63.3%，通讯器材类增长 51.6%，体育娱乐用品类增长 33.1%，中西药品类增长 12.7%。可穿戴智能设备增长 7.3 倍，智能手机增长 90.3%，新能源汽车增长 12.1%。限额以上单位通过公共网络实现零售额比上年增长

70.7%。

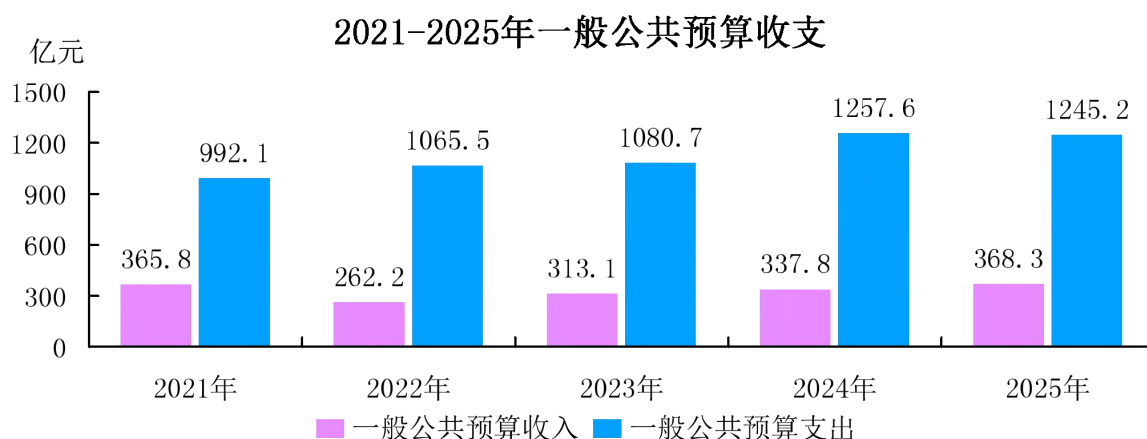
七、对外经济

全年实现进出口总额 503.0 亿元（海关口径），比上年增长 4.1%。其中，出口总额 243.8 亿元，下降 7.1%；进口总额 259.2 亿元，增长 17.3%。分商品看，农产品进出口 151.5 亿元，增长 42.4%；机电类产品进出口 191.4 亿元，下降 13.2%。从企业类型看，国有企业进出口 172.1 亿元，增长 19.5%；民营企业进出口 284.1 亿元，下降 3.0%；外资企业进出口 41.1 亿元，下降 1.4%。

全年实际利用外资 1.9 亿美元，比上年增长 18.1%。

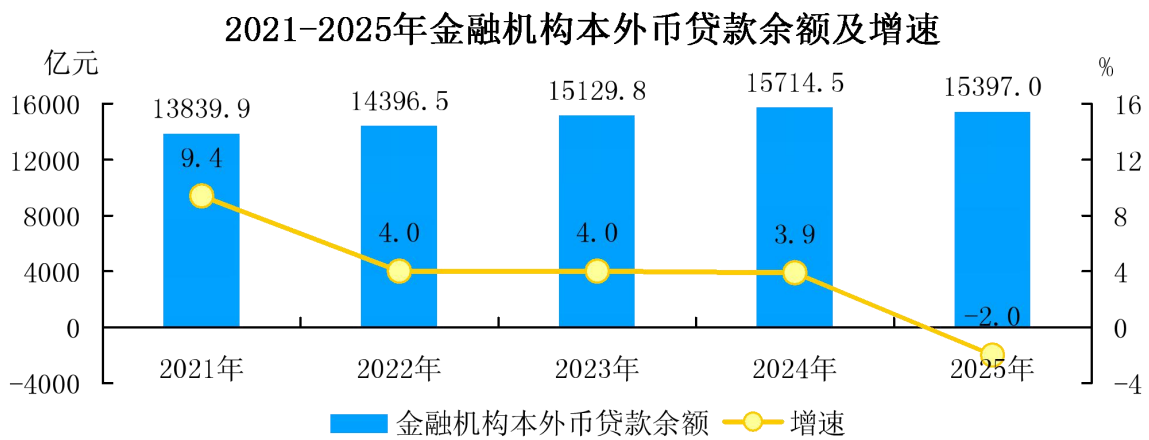
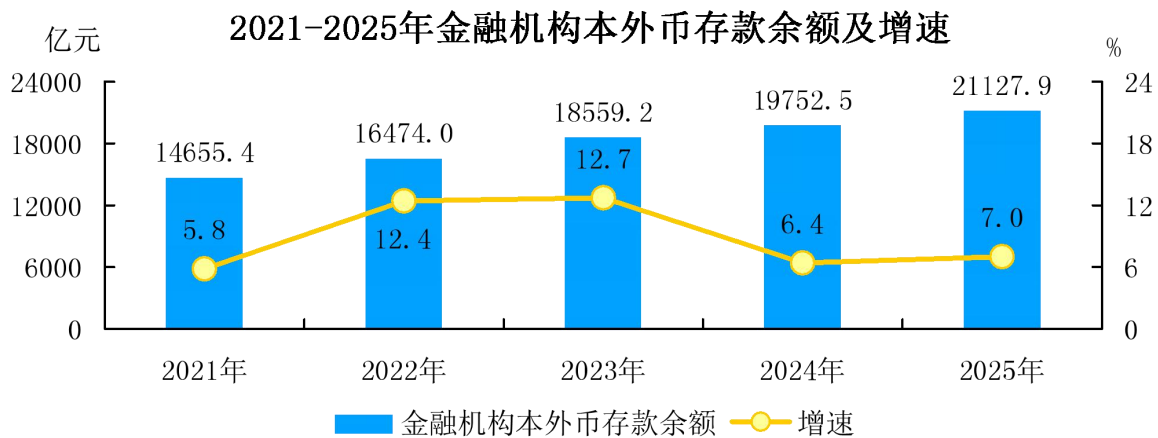
八、财政金融

全年一般公共预算收入 368.3 亿元，比上年增长 9.0%。其中，税收收入 246.4 亿元，增长 0.1%。全年一般公共预算支出 1245.2 亿元，比上年下降 1.0%。其中，社会保障和就业支出 337.7 亿元，增长 4.7%；教育支出 134.3 亿元，增长 4.3%；卫生健康支出 111.6 亿元，增长 1.2%。



年末全市金融机构本外币存款余额 21127.9 亿元，比上年末增长 7.0%。其中，住户存款 13204.1 亿元，增长 8.7%；非金融企

业存款 3095.2 亿元,增长 2.7%。金融机构本外币贷款余额 15397.0 亿元,比上年末下降 2.0%。其中,住户贷款 4217.2 亿元,下降 0.3%;企(事)业单位贷款 10983.8 亿元,下降 2.2%。年末全市金融机构人民币存款余额 20995.6 亿元,比上年末增长 6.9%。金融机构人民币贷款余额 15367.1 亿元,比上年末下降 1.8%。



2025 年末金融机构本外币存贷款余额及增速

单位：亿元、%

指标	绝对量	增速
金融机构本外币存款余额	21127.9	7.0
境内存款	20970.6	6.5
住户存款	13204.1	8.7
非金融企业存款	3095.2	2.7
机关团体存款	3056.8	12.9
财政性存款	898.5	-32.3
非银行业金融机构存款	716.0	42.2
境外存款	157.3	202.1
金融机构本外币贷款余额	15397.0	-2.0
境内贷款	15251.7	-1.8
住户贷款	4217.2	-0.3
企（事）业单位贷款	10983.8	-2.2
非银行业金融机构贷款	50.7	-26.7
境外贷款	145.2	-24.1

全年保险公司原保险保费收入 470.6 亿元，比上年增长 9.0%。其中，财产险收入 111.2 亿元，增长 5.9%；人身险收入 359.4 亿元，增长 10.0%。保险赔付支出 186.3 亿元，下降 0.1%。其中，财产险支出 65.5 亿元，下降 2.0%；人身险支出 120.8 亿元，增长 0.9%。

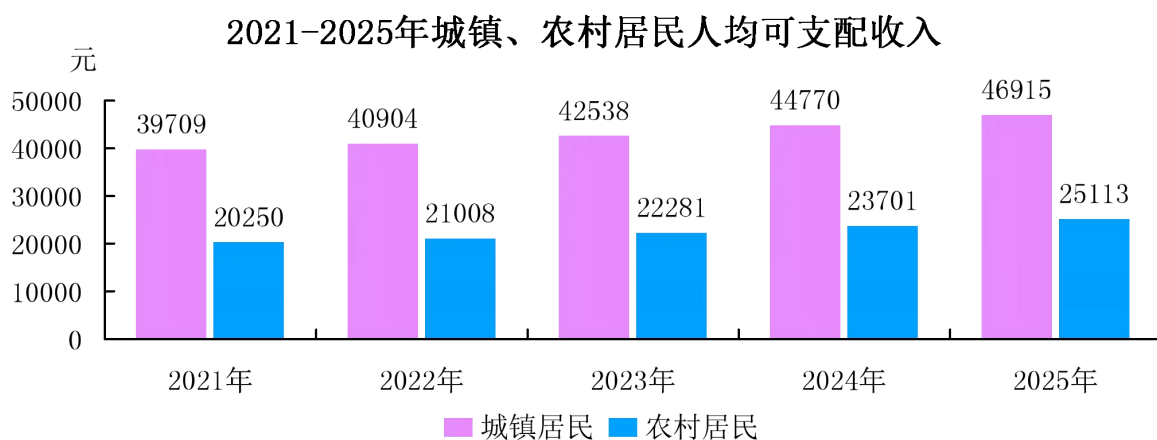
2025 年保险业保费收入、赔付支出及增速

单位：亿元、%

指标	绝对量	增速
原保险保费收入	470.6	9.0
财产险	111.2	5.9
机动车辆保险	59.5	4.6
人身险	359.4	10.0
人寿保险	274.8	14.2
健康保险	81.1	-1.5
意外伤害保险	3.5	-8.1
赔付支出	186.3	-0.1
财产险	65.5	-2.0
机动车辆保险	38.2	6.2
人身险	120.8	0.9
人寿保险	92.9	3.7
健康保险	26.7	-8.4
意外伤害保险	1.3	21.7

九、居民收入消费和社会保障

据抽样调查测算，全年全体居民人均可支配收入 39817 元，比上年增长 5.2%。按常住地分，城镇居民人均可支配收入^[6]46915 元，增长 4.8%；农村居民人均可支配收入^[6]25113 元，增长 6.0%。城镇居民人均消费支出 33480 元，比上年增长 4.9%。农村居民人均消费支出 21021 元，增长 4.7%。



年末城镇职工基本养老保险参保人数 401.5 万人。其中，享受养老保险离退休待遇 152.5 万人，增长 1.3%。失业保险参保人数 118.4 万人。工伤保险参保人数 139.9 万人。

全年共有 5.4 万人享受城市居民最低生活保障，14.8 万人享受农村居民最低生活保障。共有养老机构 345 家，床位 3.4 万张。全市各类收养性社会福利单位床位 0.8 万张。

十、科学技术和教育

全市拥有独立科研机构 70 个，国家发展改革委企业技术中心 15 个，省级企业技术中心 239 个。高新技术企业 2338 家。市级以上科技企业孵化平台 70 家，国家级孵化器 17 家。全年专利授权 13797 件，其中发明专利授权量 6972 件，实用新型 5349 件。

全年认定登记技术合同成交额 82.7 亿元，增长 16.0%。

全市共有普通高校 50 所，在校学生 81.5 万人。成人高校 11 所，在校学生 1.4 万人。具有研究生培养资质的科研机构 8 所，在校学生 0.2 万人。全市普通高中 108 所，在校学生 15.6 万人。普通初中 337 所，在校学生 24.8 万人。中等职业教育学校 75 所（包括职高、中专、技校），在校学生 6.0 万人。普通小学（含农村小学网点）358 所，在校学生 31.0 万人。特殊教育学校 19 所，在校学生 0.3 万人。幼儿园 922 所，在园儿童 8.5 万人。

2025 年教育机构学生、教师情况及增速

单位：人、%

指标	招生		在校生		毕业生		专任教师	
	绝对量	增速	绝对量	增速	绝对量	增速	绝对量	增速
普通高校	243966	-2.3	815486	0.1	231403	-16.1	39075	4.9
成人高校	5635	-4.8	13610	-26.2	9680	-40.5	549	-6.9
具有研究生培养资质的科研机构	536	-2.2	1658	0.9	501	-6.0	—	—
中等职业教育学校	21391	-8.7	59924	-13.3	22838	-21.7	4720	-5.8
普通高中	53636	1.5	155910	-0.5	52005	0.3	12909	0.7
普通初中	71361	0.3	248378	-0.3	72703	0.8	23050	2.7
普通小学	51016	-2.2	310454	-6.1	71620	0.3	24490	-1.4
特殊教育学校	587	114.2	2747	-5.4	778	103.1	681	3.5
幼儿园	32522	13.1	85262	-3.6	36781	-12.7	7762	-4.7

十一、文化旅游、卫生健康和体育

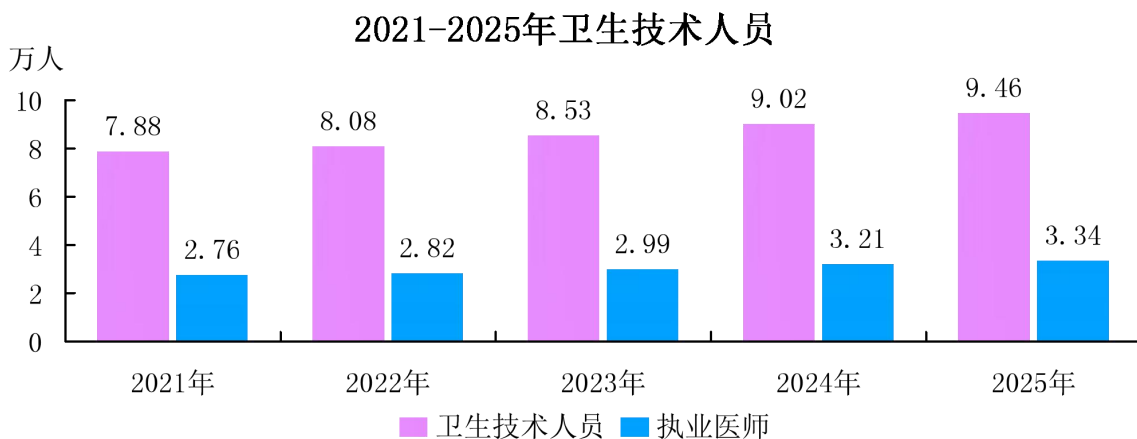
全年共有市属专业艺术表演团体 6 个。年末全市共有博物馆 70 个，文化馆 19 个，公共图书馆 18 个，图书馆分馆 143 个。综合档案馆 19 个，专业档案馆 1 个。

全年共接待国内外游客 20185.5 万人次，比上年增长 12.7%。其中，接待国内游客 20050.1 万人次，增长 12.5%；接待入境游客 135.4 万人次，增长 57.7%。全年实现游客花费 2818.4 亿元，比上年增长 21.8%。其中，国内游客花费 2716.8 亿元，增长 21.8%；

入境游客花费 142576.9 万美元，增长 23.4%。

全市共有 A 级旅游景区 69 家，S 级滑雪场 10 家。旅行社 543 家，其中出境组团旅行社 62 家。

全市共有各类卫生机构^[7] 5897 个，其中医院 346 个，卫生院 188 个，社区卫生服务中心（站）171 个。卫生机构床位 8.32 万张，其中医院 7.33 万张。卫生技术人员 9.46 万人，其中执业医师 3.34 万人，注册护士 4.26 万人。卫生机构全年诊疗 4830.76 万人次。



全市运动员在国际比赛中获得奖牌 3 枚，其中银牌 2 枚，铜牌 1 枚。在国内比赛中获得奖牌 919 枚，其中金牌 285 枚，银牌 299 枚，铜牌 335 枚。

十二、能源、资源环境和安全生产

全年全社会用电量 329.7 亿千瓦时，比上年增长 6.3%。其中，工业用电量 123.6 亿千瓦时，增长 2.7%；城镇居民生活用电量 55.9 亿千瓦时，增长 8.4%；乡村居民生活用电量 22.0 亿千瓦时，增长 7.1%。规模以上万元工业增加值能耗比上年下降 8.9%。

年末全市共有湿地公园 20 处，面积 4.03 万公顷。其中，国

家级湿地公园 15 处，面积 3.02 万公顷；省级湿地公园 5 处，面积 1.01 万公顷。现有湿地类型省级自然保护区 8 处，面积 10.85 万公顷。

全年环境空气质量有效监测天数 365 天，优良天数 308 天，环境空气质量优良天数比率 84.4%。细颗粒物（PM_{2.5}）、二氧化硫、二氧化氮年均值分别为 39.9 微克/立方米、9 微克/立方米、26 微克/立方米。城市集中式饮用水水源地水质达标率 100%，25 个地表水国考断面达到或好于Ⅲ类水体比例 84.0%。

全年生产安全事故死亡人数比上年下降 8.5%。

注释：

1. 本公报均为初步统计数据，部分数据因 4 舍 5 入原因，总计与分项合计存在着微少差的情况。正式数据以本年度出版的《哈尔滨统计年鉴》为准。

2. 地区生产总值及各产业、各行业增加值，农林牧渔业总产值，规模以上工业增加值及其分组绝对数均为按当年价格计算，增长速度按可比价格计算。

3. 规模以上工业统计范围为年主营业务收入 2000 万元及以上的工业单位。

4. 固定资产投资统计范围为 500 万元及以上项目。

5. 限额以上贸易统计范围为年主营业务收入 2000 万元及以上的批发业企业（单位、个体户）、500 万元及以上的零售业企业（单位、个体户）、200 万元及以上的住宿和餐饮业企业（单位、个体户）。

6. 城镇、农村居民人均可支配收入和消费支出口径由市本级口径变为全市口径，本公报中提到的人均可支配收入和消费支出数据均为全市口径数据。

7. 卫生数据来源于 2025 年国家卫生健康统计年报，尚未经国家最终确认，最终数据以卫生健康统计年鉴为准。