

2025年威海市国民经济和社会发展统计公报

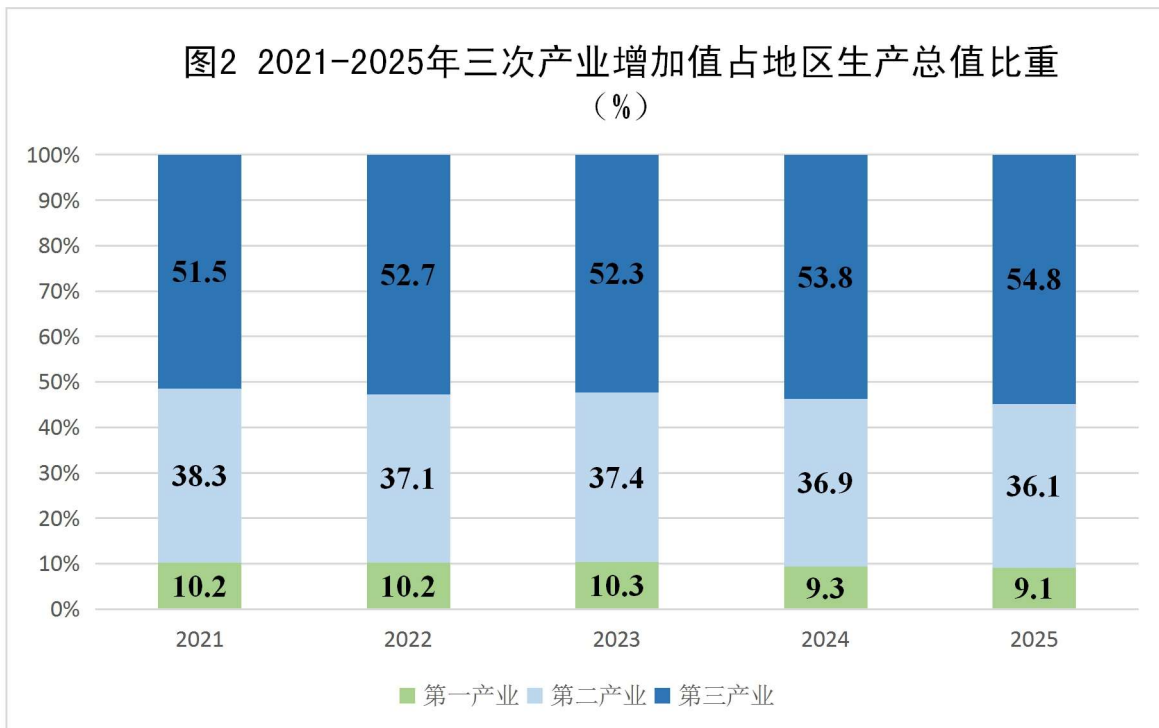
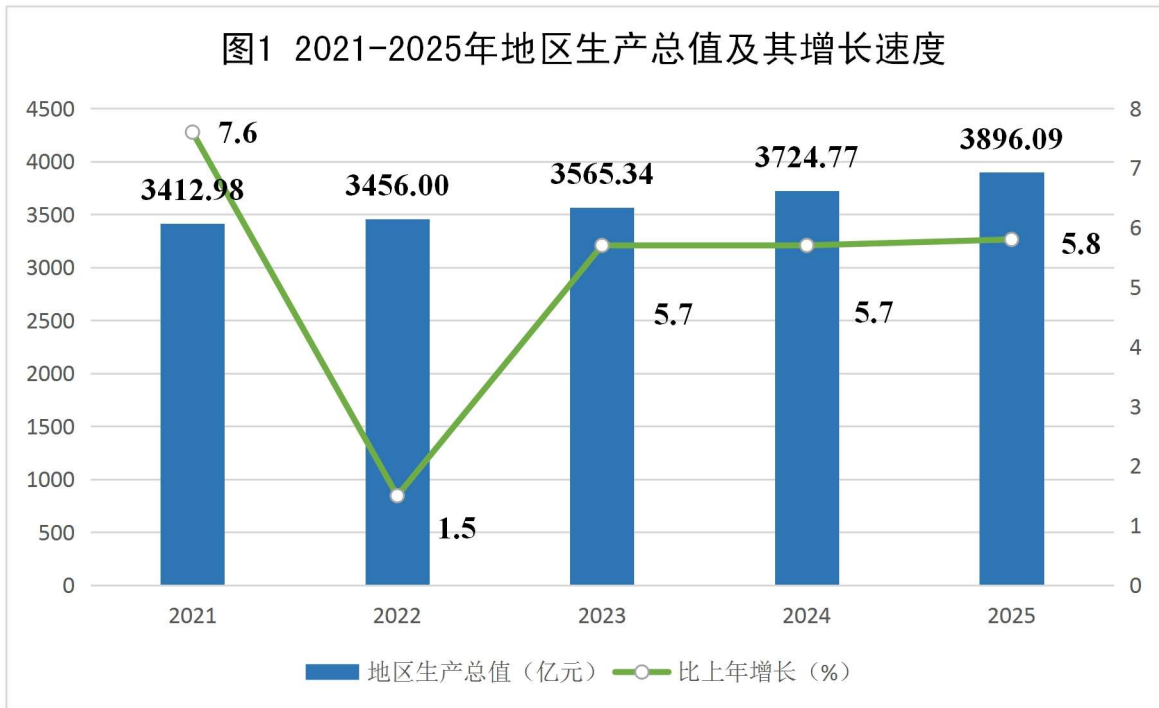
威海市统计局

2026年3月26日

2025年，全市上下坚持以习近平新时代中国特色社会主义思想为指导，深入贯彻党的二十大和二十届历次全会精神，牢记习近平总书记“威海要向精致城市方向发展”殷切嘱托，全面落实“走在前、挑大梁”使命任务，坚定不移大抓经济、大抓基层、大抓落实，经济社会高质量发展取得新成效，“精致城市·幸福威海”建设迈出坚实步伐，实现“十四五”规划圆满收官。

一、综合

初步核算，全年实现地区生产总值3896.09亿元，比上年增长5.8%。其中，第一产业增加值353.10亿元，增长4.3%；第二产业增加值1407.68亿元，增长4.5%；第三产业增加值2135.31亿元，增长6.8%。三次产业结构为9.1：36.1：54.8。



全市城镇新增就业 3.60 万人，其中，失业人员实现再就业 1.75 万人。回生源地离校未就业高校毕业生总体就业率 96.59%。全年居民消费价格同比下降 0.1%，在消费八大类商品及服务

务价格中，其他用品及服务价格上涨 12.2%，生活用品及服务价格上涨 1.7%，教育文化和娱乐价格上涨 1.3%，居住价格上涨 0.4%，食品烟酒价格下降 0.3%，医疗保健价格下降 1.0%，衣着价格下降 1.1%，交通和通信价格下降 3.3%。

表 1 2025 年居民消费价格比上年涨跌幅度

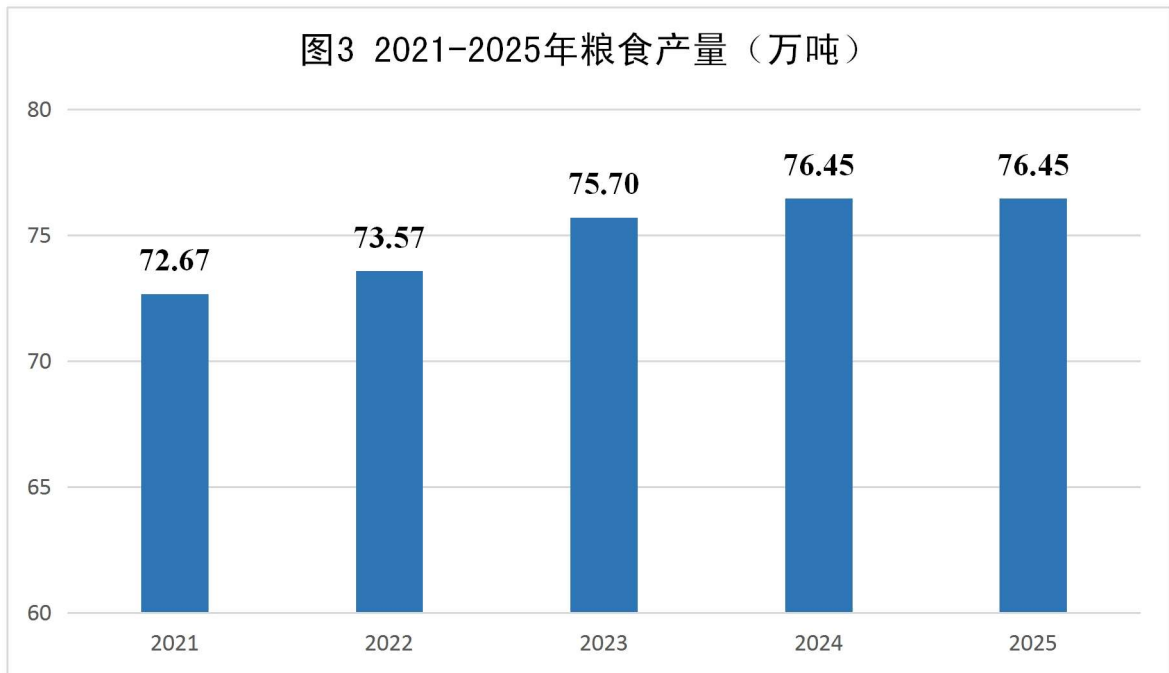
指标	涨跌幅度 (%)
居民消费价格	-0.1
其中：食品烟酒	-0.3
衣着	-1.1
居住	0.4
生活用品及服务	1.7
交通和通信	-3.3
教育文化和娱乐	1.3
医疗保健	-1.0
其他用品和服务	12.2

年末实有各类市场主体（不含外资企业，下同）45.35 万户。其中，新登记各类市场主体 4.56 万户。

二、农林牧渔业

全年实现农林牧渔业增加值 374.53 亿元，增长 4.5%。其中，农林牧渔专业及辅助性活动增加值 21.43 亿元，增长 9.8%。

根据农作物产量调查数据显示，全年粮食总产量 76.45 万吨，与上年基本持平。其中，夏粮产量 29.34 万吨，增长 0.9%；秋粮产量 47.11 万吨，下降 0.5%。



全年油料总产量 21.40 万吨，增长 0.3%。茶叶总产量 652.92 吨，增长 1.1%。

全年园林水果总产量 135.26 万吨，增长 3.5%，其中，苹果 118.78 万吨，增长 3.2%。

全年猪肉产量 9.22 万吨，禽蛋类总产量 12.94 万吨，牛奶总产量 2.21 万吨。

全年水产品总产量 355.23 万吨，增长 4.0%。水产养殖面积 13.50 万公顷，增长 11.3%；养殖产量 233.93 万吨，增长 4.4%。

年末农业机械总动力 497.52 万千瓦，增长 0.5%；农用水泵 12.57 万台，节水灌溉类机械 1.38 万套，农用拖拉机 20.07 万台；全年小麦机耕面积 2.65 万公顷，机播面积 4.99 万公顷，机收面积 4.99 万公顷；全年玉米机耕面积 1.57 万公顷，机播面积 6.41 万公顷，机收面积 5.91 万公顷。

年末市级以上农业产业化龙头企业 196 家，其中，国家级农

业产业化重点龙头企业 12 家，省级农业产业化重点龙头企业 65 家，市级农业产业化重点龙头企业 119 家。新注册农民专业合作社 107 家，总数达 4266 家，入社成员 16.74 万户。

三、工业和建筑业

全年规模以上工业增加值增长 7.4%，其中，大中型工业企业增加值增长 7.8%，国有控股企业增加值增长 36.4%。在行业大类中，铁路、船舶、航空航天和其他运输设备制造业增长 39.9%，电力、热力生产和供应业增长 28.8%，通用设备制造业增长 13.1%。

全年规模以上工业企业营业收入 2920.24 亿元，增长 2.0%；利润总额 198.29 亿元，增长 8.3%。营业收入利润率 6.79%。产销衔接良好，产品销售率 97.1%。

全年建筑业增加值 224.73 亿元，下降 2.1%。

四、服务业

全年规模以上服务业营业收入增长 5.8%，其中，科学研究和技术服务业增长 27.0%，租赁和商务服务业增长 9.6%，居民服务、修理和其他服务业增长 8.7%。

年末公路通车里程 6712.70 公里（含农村公路、国省道）。全年铁路（不含城际铁路，下同）、公路、海运共完成客运量 1714.36 万人次，增长 0.3%；货运量 2549.24 万吨，增长 9.9%。全年铁路、公路、海运共完成客运周转量 11.77 亿人公里，下降 3.4%。其中，铁路 1.59 亿人公里，公路 6.98 亿人公里，海运 3.20 亿人公里。全年铁路、公路、海运完成货运周转量 180.94 亿吨

公里，增长 2.7%。其中，铁路 18.93 亿吨公里；公路 6.44 亿吨公里；海运 155.57 亿吨公里。全年港口货物吞吐量 5373.84 万吨，增长 4.1%；集装箱吞吐量 151.56 万标箱，下降 2.0%；港口旅客吞吐量 143.11 万人次，增长 9.4%。全年新增机动车 7.25 万辆，保有量 115.40 万辆。其中，新增小型汽车 6.46 万辆，保有量 102.47 万辆。

表 2 2025 年各种运输方式完成旅客运输量

指标	单位	绝对数
客运量	万人次	1714.36
客运周转量	亿人公里	11.77
铁路	亿人公里	1.59
公路	亿人公里	6.98
海运	亿人公里	3.20

表 3 2025 年各种运输方式完成货物运输量

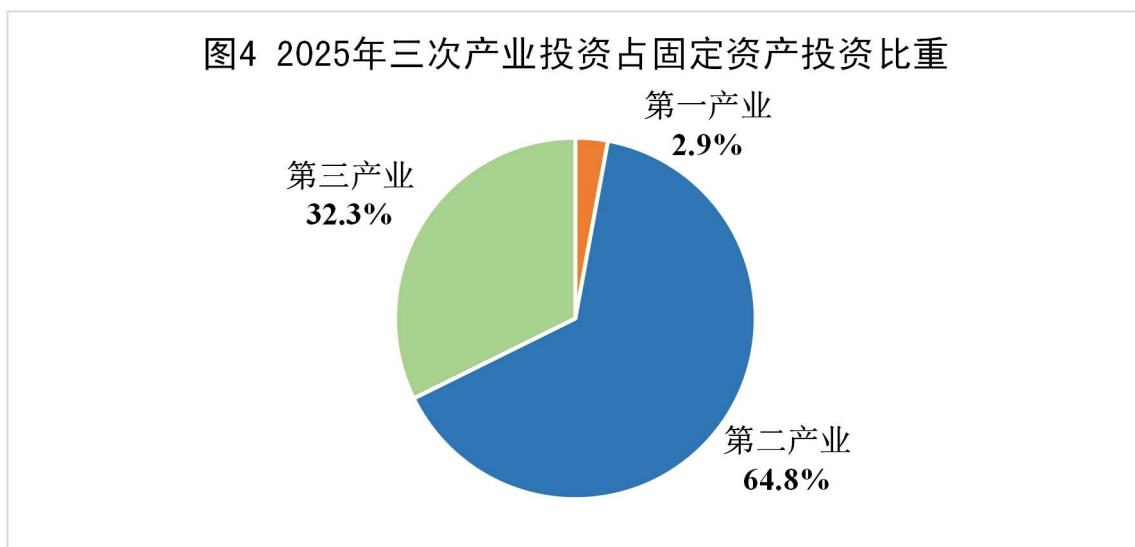
指标	单位	绝对数
货运量	万吨	2549.24
货运周转量	亿吨公里	180.94
铁路	亿吨公里	18.93
公路	亿吨公里	6.44
海运	亿吨公里	155.57

全年接待国内游客 7498.95 万人次，增长 12.1%；实现国内

旅游收入 775.76 亿元，增长 11.3%。

五、固定资产投资

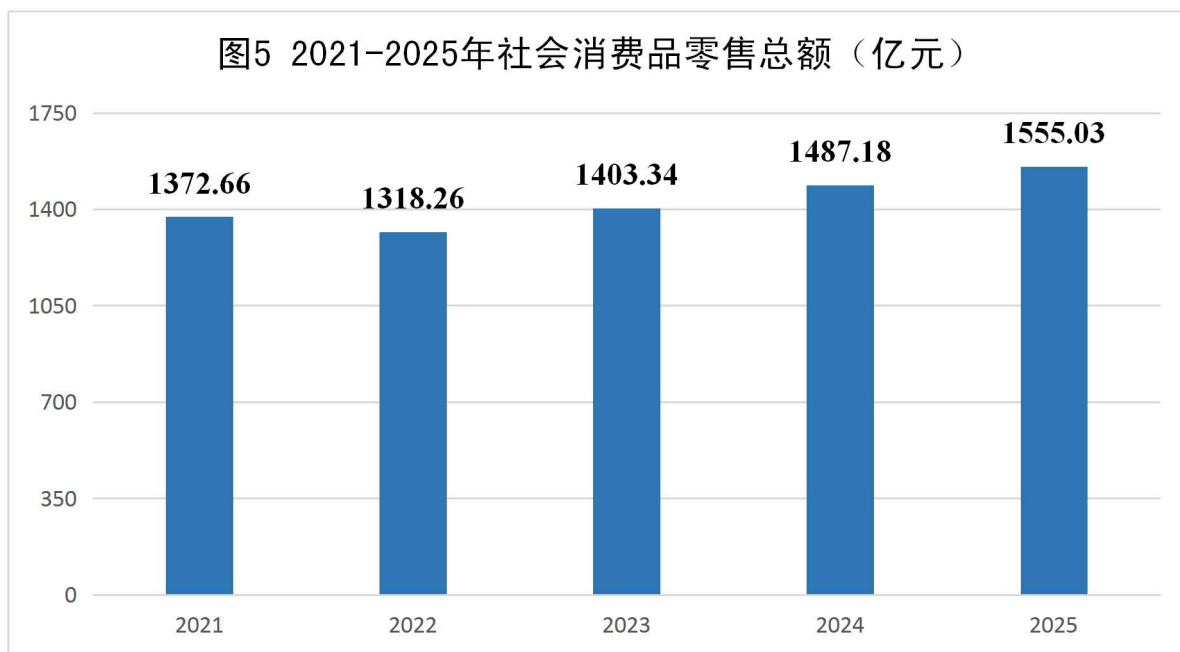
全年固定资产投资下降 12.5%，三次产业投资构成为 2.9:64.8:32.3。全年房地产开发投资 159.44 亿元，下降 7.3%。从房屋建设用途看，住宅投资 134.03 亿元，占全部房地产开发投资的 84.1%；商业营业用房投资 11.28 亿元，占全部房地产开发投资的 7.1%。全年商品房施工面积 2143.34 万平方米，商品房竣工面积 156.19 万平方米，商品房销售面积 335.66 万平方米，其中，住宅销售面积 305.53 万平方米，占全部销售面积的 91.0%。



六、国内贸易

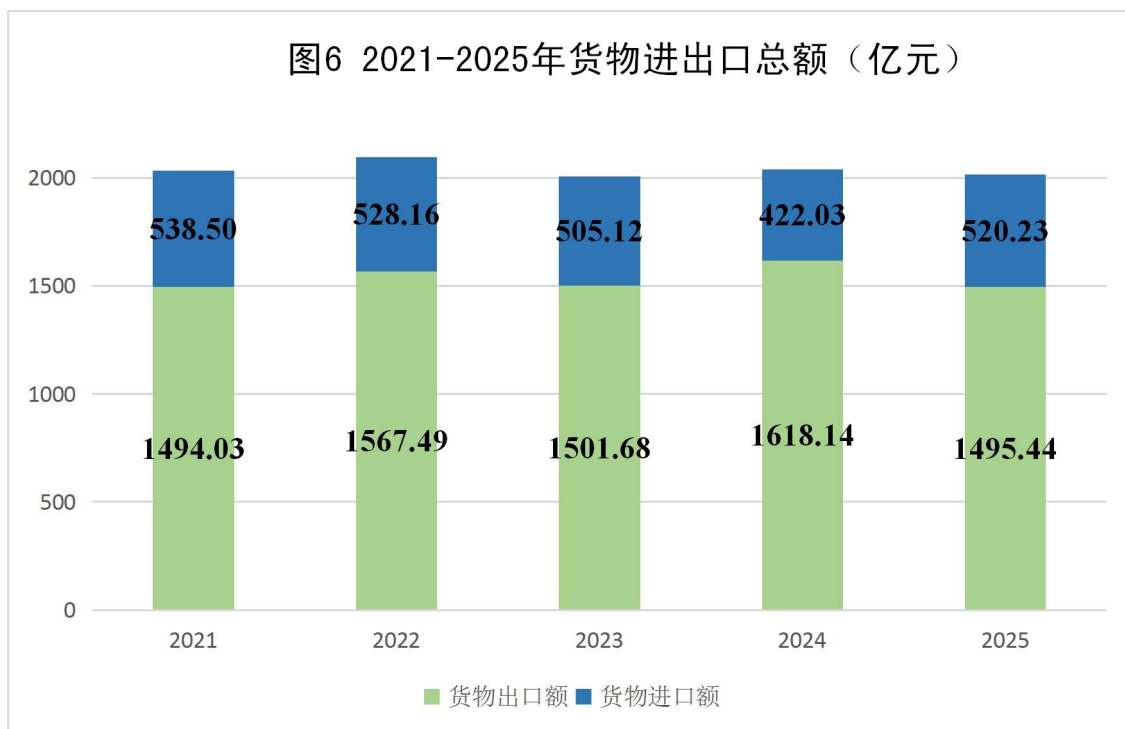
全年社会消费品零售总额 1555.03 亿元，增长 4.6%。按经营地分，城镇消费品零售额 1337.32 亿元，增长 4.9%；乡村消费品零售额 217.71 亿元，增长 2.3%。从行业分类看，批发和零售业零售额 1373.09 亿元，占社会消费品零售总额的比重为 88.3%；住宿和餐饮业零售额 181.94 亿元，占社会消费品零售总额的比重为 11.7%。从商品类别看，限额以上通讯器材品类增长 38.9%，

粮油食品类增长 10.5%，中西药品类增长 9.0%，石油及制品类增长 2.4%。



七、对外经济

全年对外贸易进出口总额 2015.67 亿元，其中出口 1495.44 亿元，进口 520.23 亿元。从企业性质看，内资企业进出口 1504.20 亿元，占全市的 74.6%；外商投资企业进出口 511.47 亿元，占全市的 25.4%。从贸易方式看，一般贸易进出口 1190.78 亿元，占全市的 59.1%；加工贸易进出口 759.12 亿元，占全市的 37.7%；其他贸易进出口 65.77 亿元，占全市的 3.3%。外贸新业态快速发展，全市跨境电商进出口增长 23.7%，对韩跨境电商进出口规模连续 8 年居全省首位，连续 2 年居全国首位。全年对“一带一路”和新兴市场进出口占比提升至 45%，对中东、俄罗斯、欧盟、澳大利亚、拉美等市场进出口分别增长 34.8%、22.9%、21.4%、20.6% 和 17.1%。

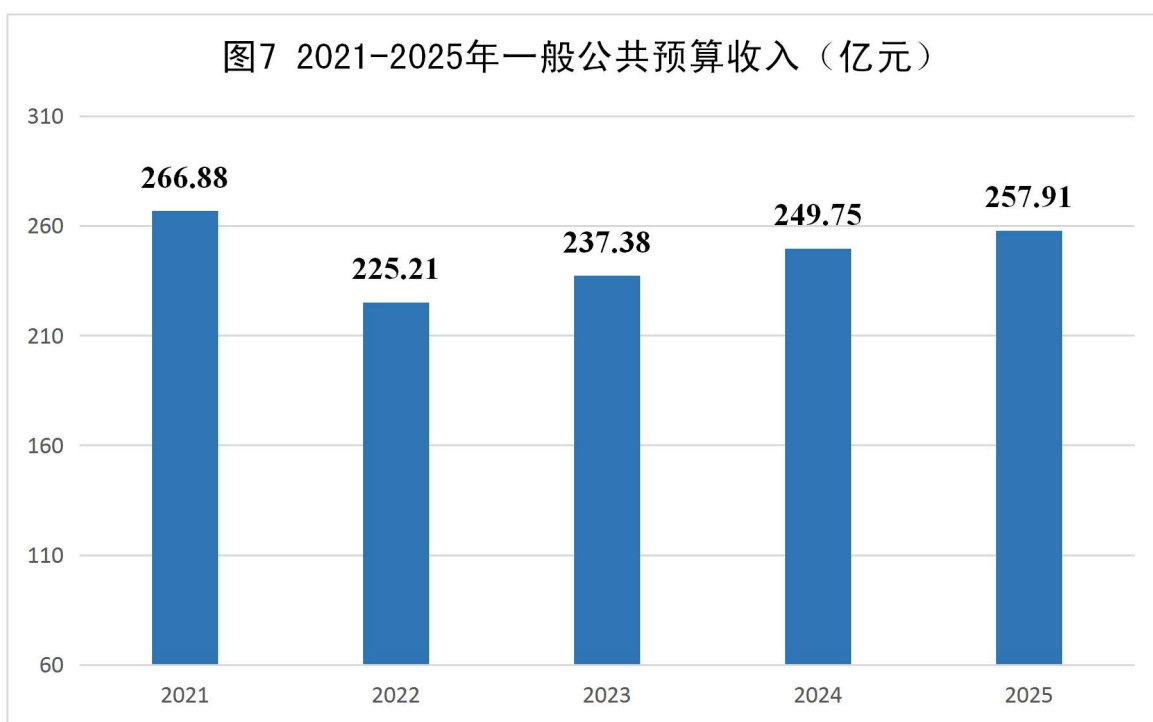


全年新设外资项目 156 个，实际使用外资 4.08 亿美元。从实际使用外资投向看，第一产业使用外资 0.66 亿美元，占全市使用外资的比重为 16.2%；第二产业使用外资 1.50 亿美元，占全市使用外资的比重为 36.9%；第三产业使用外资 1.91 亿美元，占全市使用外资的比重为 46.8%。

全年新核准设立境外企业（机构）37 家，中方协议投资额 5.2 亿美元，中方实际投资额 1.5 亿美元。新签对外承包工程合同额 5.30 亿美元，完成营业额 5.59 亿美元。外派各类劳务人员 4128 人。

八、财政税收、金融和保险

全年一般公共预算收入 257.91 亿元，增长 3.3%。其中，税收收入 172.66 亿元，增长 2.0%。税收收入占一般公共预算收入比重为 66.9%。全市一般公共预算支出 485.56 亿元，增长 1.1%。其中，一般公共服务、社会保障和就业、农林水、城乡社区、教育等重点支出分别增长 6.8%、6.1%、3.9%、0.9%和 0.7%，基层“三保”等重点支出得到较好保障。



年末金融机构本外币存款余额 7909.66 亿元，比年初增长 10.0%，增加 719.64 亿元。金融机构本外币贷款余额 6241.70 亿元，比年初增长 5.9%，增加 348.84 亿元。从贷款类型看，涉农贷款余额 1841.06 亿元，比年初增长 8.5%，增加 144.29 亿元；普惠贷款余额 979.85 亿元，比年初增长 14.6%，增加 125.15 亿元；制造业中长期贷款余额 319.46 亿元，比年初增长 18.5%，增加 49.85 亿元；绿色贷款余额 1414.53 亿元，比年初增长 23.6%，

增加 270.52 亿元。

全年保险机构保费收入 160.49 亿元，增长 11.4%，其中，财产险保费收入 36.45 亿元，增长 5.2%；人身险保费收入 124.04 亿元，增长 13.3%。各项赔款和给付 59.25 亿元，增长 11.7%，其中，财产险赔款 25.50 亿元，增长 10.3%；人身险赔款 33.75 亿元，增长 12.8%。

九、科学技术

高质量建设国家创新型城市，威海先进医用材料与高端医疗器械山东省实验室等重大平台载体加快建设，牵头或参与重组建设省重点实验室达 15 家，省高端医疗器械创新创业共同体绩效评价获评优秀。获 2025 年度省科学技术奖 13 项。20 项成果纳入省重大科技成果库，山东大学（威海）“揭示月球氧化新机制与局部磁场成因”获评 2025 年度山东省十大科技创新成果。

获批省重大科技创新工程项目 6 项，实施技术攻关“揭榜挂帅”项目 6 项，组织实施 148 项市级科技创新重点项目，全年完成投资 39.3 亿元。国家科技型中小企业达 2907 家，国家高新技术企业达 1627 家。哈工大威海创新创业园获批山东省引领型孵化器。13 家企业在第十四届中国创新创业大赛山东赛区暨山东省中小微企业创新竞技行动获奖，3 家企业获国赛优秀企业。为 532 家科技型企业发放科技成果转化贷款 666 笔，合计 25.57 亿元。

获批建设中日韩创新合作中心威海基地，组织举办第八届中韩创新大赛、第二十二届中欧膜产业技术创新合作大会等活动，

推动达成产学研合作 101 项。入选省级以上领军人才 11 人，选派 198 名科技人才到企业担任科技专员。市级以上中试示范基地达到 15 家，省级技术转移服务机构达 8 家。入选首批全国大中城市外籍人才吸引力指数榜单第 6 位，深入推进山东省外国专家驿站建设，入选省海外工程师 18 人，2 名专家荣获齐鲁友谊奖。

全年专利授权量 7146 件，其中，发明专利授权量 1532 件，占总授权量的 21.4%。

全市拥有中国驰名商标 40 件，地理标志商标 65 件，中国质量奖提名奖 2 个，山东省省长质量奖获奖企业 7 家，获奖个人 2 名。“好品山东”品牌 31 个。全市累计拥有威海市市长质量奖企业 30 家，个人 19 名。

十、教育、文化、卫生健康和体育

年末全市共有普通高等院校 11 所，在校学生 148768 人；普通中等专业学校 10 所，在校学生 16019 人；职业高中 6 所，在校学生 5229 人；普通高中 19 所，在校学生 38858 人；普通初中 100 所，在校学生 104382 人；小学 92 所，在校学生 134892 人；特殊教育招生 55 人，在校 538 人；幼儿园 335 所，在园幼儿 49066 人。

年末全市共有专业剧团 4 个、图书馆 5 个、文化馆 6 个、博物馆 15 个、美术馆 5 个。艺术表演场馆 2 个，广播电台 4 座，电视台 5 座，有线数字电视用户 46.91 万户，广播人口综合覆盖率和电视人口综合覆盖率均达 100%。年末拥有村（社区）综合文化服务中心 2754 个、城市书房 46 个。

年末全市拥有各类医疗卫生机构 2757 个，其中，医院 81 个，基层医疗卫生机构 2645 个，专业公共卫生机构 13 个，其他卫生机构 18 个。各类医疗卫生机构实有床位 21403 张，其中，医院实有床位 16967 张。卫生技术人员 27902 人，其中，执业（助理）医师 11910 人，注册护士 12153 人。已婚育龄妇女 35.89 万人。国家基本公共卫生服务项目中建立电子健康档案 257.65 万份，纳入管理的孕产妇 9244 人、0-6 岁儿童 85421 人、老年 34.44 万人，规范管理高血压患者 18.97 万人、2 型糖尿病患者 7.94 万人。

获评全国促进体育消费和赛事经济试点。威海西海岸体育旅游景区获评 2025 中国体育旅游精品景区，3 个项目入选“好运山东”体育消费创新场景重点培育项目。“威海滨海冰雪风情线”和“乳山冬韵银滩运动路线”入选 2026 年山东省春节假期户外运动精品线路。体育产业增加值占 GDP 比重 4.05%，连续六年位居全省首位。全年线上线下联动举办各级各类体育赛事活动 8394 项次，其中举办市县两级全民健身运动会 110 场次、社区运动会 2154 场次。社会化招引我市首个网球气模馆建成向社会开放，更新维修健身器材 992 件。培训社会体育指导员 2600 名，实现了全市所有村居全覆盖。为 4000 名群众免费开展国民体质监测服务。开展“奔跑吧·少年”儿童青少年主题健身活动 661 场次，参与人次达 67.5 万余人次。威海籍运动员参加第十五届全运会荣获 4 金、3 银、2 铜，夺金人次、参赛人次均居全省第 6 位。

十一、城市建设、环境保护和安全生产

年末全市建成区绿化覆盖率 46.36%，建成区绿地率 43.72%，人均公园绿地面积 25.06 平方米，生活垃圾无害化处理率 100%。市区建成区绿化覆盖率 46.49%，建成区绿地率 44.07%，人均公园绿地面积 25.51 平方米，生活垃圾无害化处理率 100%。

全年发电量 322.72 亿千瓦时，增长 53.2%。全社会用电量 231.09 亿千瓦时，增长 8.3%，其中，工业用电量 149.87 亿千瓦时，增长 9.0%。

全市城市天然气供气量 33029.16 万立方米，燃气普及率 100%，集中供热入网面积 13647.6 万平方米。市区城市天然气供气量 20848.01 万立方米，燃气普及率 100%，集中供热入网面积 11234.1 万平方米。

全市公交运营线路 399 条，运营线路总长度 13087.40 公里，公交车辆 2006 辆，完成客运总量 12411.73 万人次，平均日客运量 34 万人次。

年末全市环境保护系统共有环境监控中心 4 个，环境监控人员 87 人。城镇集中式饮用水水源地 12 个。

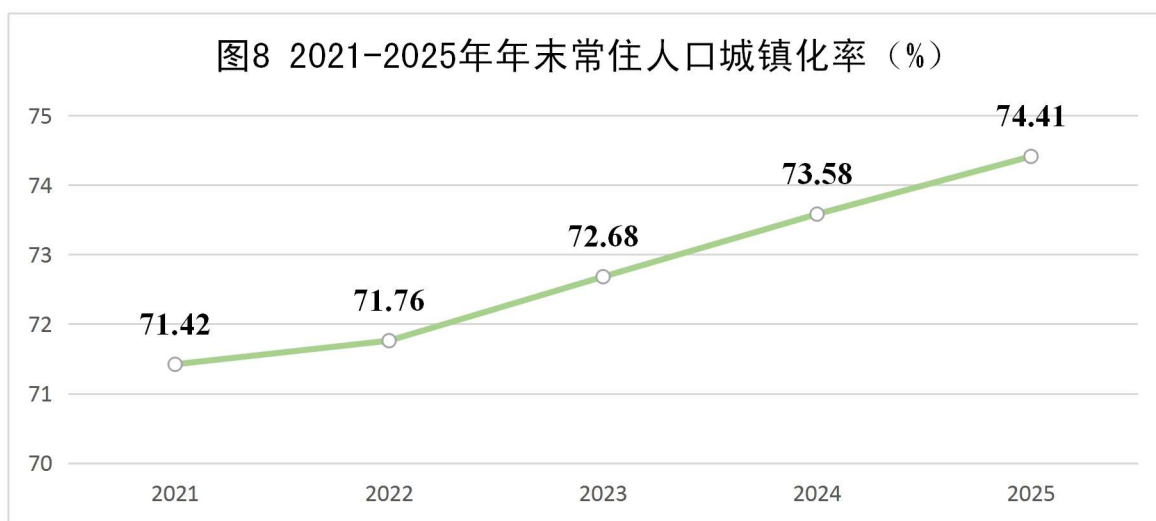
全年完成污染减排项目 20 个，投资额 2.38 亿元。全市空气质量优良率 91%，空气质量全省最优。

全市累计发生各类生产安全事故 23 起，死亡 35 人。

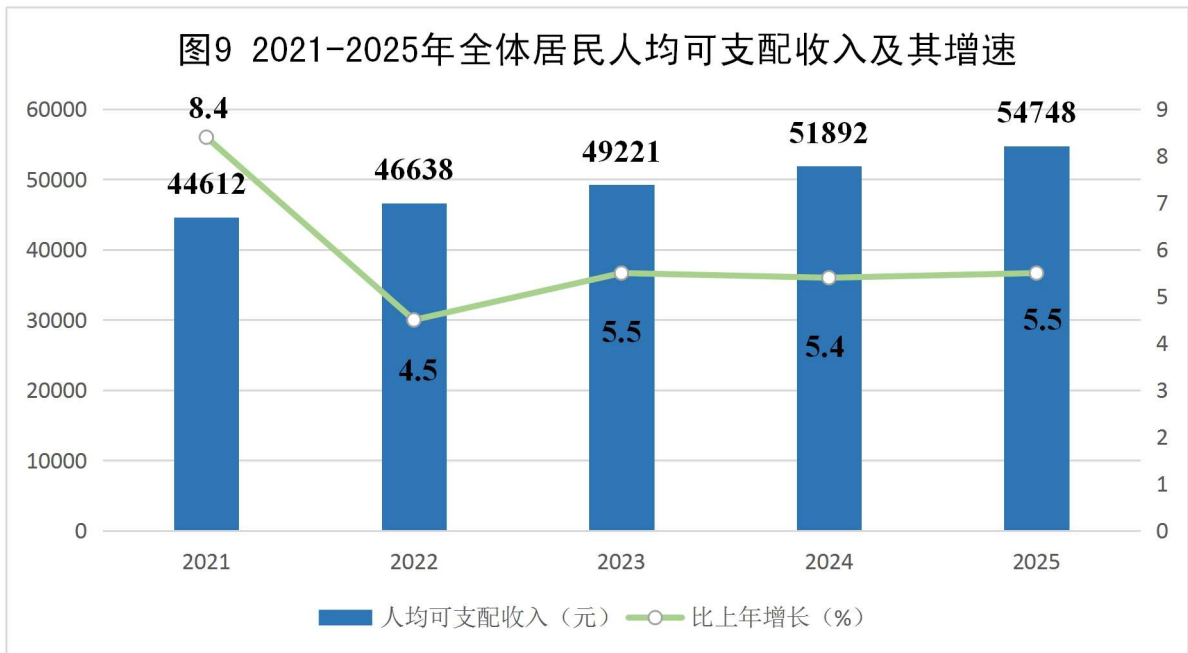
十二、人口和人民生活

年末全市常住人口 291.16 万人，其中，城镇人口 216.65 万人，比上年末增加 2.20 万人，常住人口城镇化率 74.41%，比上年提高 0.83 个百分点。年末全市户籍人口 250.15 万人，户籍人

口城镇化率 63.26%，比上年提高 0.81 个百分点。



全年全体居民人均可支配收入 54748 元，增长 5.5%。其中，城镇居民人均可支配收入 64590 元，增长 4.9%；农村居民人均可支配收入 32619 元，增长 5.9%。全体居民人均消费支出 32088 元，增长 4.7%。其中，城镇居民人均消费支出 37737 元，增长 4.1%；农村居民人均消费支出 19387 元，增长 5.4%。全体居民食品烟酒消费支出占消费总支出的比重 25.3%，其中，城镇居民食品烟酒消费支出占消费总支出的比重 24.9%，农村居民食品烟酒消费支出占消费总支出的比重 27.4%。



十三、社会保障和社会福利事业

全市有 245.33 万人参加基本养老保险，居民基础养老金标准提高至每人每月 220 元。有 257.62 万人参加基本医疗保险，居民医保补助标准提高到每人每年 700 元。有 2.54 万人领取失业保险金。有 8114 名职工享受工伤保险待遇，有 1.28 万名女职工享受生育津贴待遇。

年末全市有养老机构 171 处，床位 40580 张，在院人数 17361 人。其中，特困人员供养机构 41 处，床位 10043 张，在院人数 4777 人；其他各类养老机构 129 处，床位 30167 张，在院人数 12256 人；市社会福利中心 1 处，床位 370 张，在院人数 328 人。

有儿童福利院 1 处，未成年人救助保护中心 4 处。孤困儿童 583 人，其中，集中供养孤儿 27 人，散居孤儿 56 人，事实无人抚养儿童 384 人，重点困境儿童 45 人，全年发放保障资金 1478.86 万元。机构养育孤儿基本生活保障标准为每人每月 2655 元，社

会散居孤儿、事实无人抚养儿童基本生活保障标准为每人每月 2124 元，重点困境儿童基本生活保障标准为每人每月 2003 元。

全市享受困难残疾人生活补贴 10078 人，享受重度残疾人护理补贴 37865 人，全年发放资金 10110.31 万元。困难残疾人生活补贴标准，一、二级残疾人为每人每月 213 元，三、四级残疾人为每人每月 160 元；重度残疾人护理补贴标准，一级残疾人为每人每月 192 元，二级残疾人为每人每月 160 元。

年末全市城乡低保对象 17779 人，其中，城市低保对象 2140 人，农村低保对象 15639 人，全年发放低保资金 15428.09 万元；特困供养对象 10556 人，其中，城市特困对象 435 人，农村特困对象 10121 人，全年发放供养资金 18494.54 万元。城乡低保保障标准分别为每人每月 1062 元和 865 元，城乡特困供养基本生活保障标准分别为每人每月 1381 元和 1125 元，特困供养照料护理标准为，完全丧失生活自理能力的每人每年 13298 元、部分丧失生活自理能力的每人每年 6650 元、具备生活自理能力的每人每年 3990 元。

注释：

1.本公报数据为初步统计数，最终数据以《威海统计年鉴—2026》为准。

2.地区生产总值、三次产业及相关行业增加值按现价计算，增长速度按不变价格计算。

3.未经特殊说明，本文“增长”“下降”均为同比口径。

4.部分数据因四舍五入的原因，存在总计与分项合计不等的

情况。

资料来源：

本公报中城镇新增就业、养老保险、失业保险、工伤保险数据来自市人力资源和社会保障局；价格指数、粮食总产量、城乡居民收支等数据来自国家统计局威海调查队；市场主体数据来自市行政审批服务局；水产品数据来自市海洋发展局；农业机械、农业产业化龙头企业数据来自市农业农村局；公路通车里程、铁路、公路、海运、港口货物吞吐量、公交数据来自市交通运输局；机动车、户籍人口数据来自市公安局；旅游、专业剧团、博物馆、有线电视等数据来自市文化和旅游局；进出口、利用外资、对外经济合作数据来自市商务局；财政数据来自市财政局；金融数据来自中国人民银行威海市分行；保险业数据来自国家金融监督管理总局威海监管分局；科技数据来自市科学技术局；专利、商标等数据来自市市场监督管理局；教育数据来自市教育局；卫生健康数据来自市卫生健康委员会；体育数据来自市体育局；建成区绿化覆盖率、建成区绿地率、生活垃圾无害化处理率和供气、供热数据来自市住房和城乡建设局；电力数据来自威海供电公司；环保数据来自市生态环境局；医疗保险、生育津贴数据来自市医疗保障局；社会福利数据来自市民政局；其他数据来自市统计局。